




**介護業界就業検討者の意識レポート①**  
～介護業界への就業に関する意識調査より～



2022年3月  
株式会社リクルート  
ジョブズリサーチセンター

## はじめに

本レポートは、株式会社リクルートの調査機関ジョブズリサーチセンターが行った「介護業界への就業に関する意識調査」の結果をまとめたものです。労働人口の減少にともなって介護業界の人手不足が顕在化している中、介護業界への入職にあたってハードルとなっているのは何か、改善求められるポイントは何かを取りまとめています。介護業界への就業を進める施策を考えるための基礎資料としてご活用ください。

### ■ 調査概要

調査目的	介護業界への就業促進について検討する際の基礎資料とするため、介護業界へ入職に際してのハードル、ひいては改善施策を明らかにすること
調査方法	インターネット定量調査（クロス・マーケティング社モニター）
調査期間	2022年2月25日（金）～3月1日（火）
調査対象	・介護業界未経験で5年以内に介護の仕事を検討したことがあるが他業種に就業した方 ・介護業界未経験で5年以内に介護の仕事に就業した方 ・介護関連の資格を持っているが他業種で働いているもしくは非就業の方
回答数	1,265サンプル

### ■ 本レポートの分析対象

本レポートでは、未経験で介護を検討しつつも他業種に就業した方が、なぜ介護の仕事を選ばなかったのか、どのようにすれば介護業界への就業を促進できるかを考えるため、下記2つの対象について比較分析をしています。

分析対象	①介護業界未経験で5年以内に介護の仕事を検討したことがあるが他業種に就業した方 ②介護業界未経験で5年以内に介護の仕事に就業した方
回答数	①377サンプル ②299サンプル

※ グラフと数表は、集計結果の小数点以下第2位を四捨五入して表示している。このため、構成比の合計が100にならない場合等がある。

※ 一部、回答数が30に満たない分析軸があるが、参考値として掲載している。

※「資格を持っているが他業種で働いているもしくは非就業の方」についての分析は第2弾以降のレポートにて報告する。

はじめに	1
目次	2
調査背景、調査結果から得られる示唆	3
<hr/>	
Part1 給与に関する条件	
1. 仕事探しの給与条件	4
2. 就業後のギャップ	5
<hr/>	
Part2 仕事探しの条件	
1. 仕事を決めるうえで重視していた事柄	6～8
2. 介護と他業種を比較して重視していた事柄の比較	9～12
3. 仕事を決めるうえで重視していた事柄のうち、 介護と他業種を比較して重視していた事柄の比較	13～14
4. 仕事探しの条件	15～26
5. 仕事を決定する際の決め手	27～28
<hr/>	
Part3 回答者プロフィール	
1. 性年代、エリア、最終学歴	29
2. 資格有無、職業、5年以内の転職・就職有無、転職・就職希望有無	30
3. 過去経験業種、前職業種	31
4. 転職・就職時検討業種、最終的に転職・就職した業種	32
5. 勤務先の職種、就業先事業所の提供サービス（介護就業）	33

### 調査背景

介護職員の処遇改善を目的とした施策により、2022年2～9月は補助金の交付、2022年10月からは介護職員の新待遇改善加算が始まる。また、介護保険制度の施行後、要介護（要支援）認定者は増加しており、介護職員数も増加してきているが、少子高齢化が進む中、今後も介護業界の人手不足が続くことが見込まれる。介護業界への入職にあたってハードルになっているのは何か、改善を求められるポイントは何かを把握し、着手できる点を改善していく必要がある。

### 調査結果から得られる示唆

#### ● 給与面の就業後ギャップ（P.4-5）

介護業界は「給与が低い」の他、「給与が上がらなさそう」と言われることも少なくない。未経験で介護業界を検討した方の就業後ギャップでは、想定以上に「給与、収入が低い」「給与が上がらなさそう」と感じたのは、介護業界よりもその他業界に就業した方のほうが多い。「給与が上がらなさそう」は介護業界の41.8%が感じ、他業種就業者は53.6%で半数を超えている。介護業界も少なくない数字だが、就業後のギャップという観点では中長期的な賃金の課題は介護業界特有の話ではないと言えよう。

介護業界に就業しない理由は給与だけではない。下記の項目が要因として今回の調査から見えてきた。

#### ● 勤務時間・業務内容（P.6）

仕事探しをするうえで重視していた事柄について、介護業界とその他業界の就業者を比較すると「業務の覚えやすさ・こなしやすさ」「勤務時間の長さ（時間数）のフィット感」「勤務の時間帯のフィット感」は、他業種就業者のほうが介護業界よりもその他業界の条件がよかったとの回答が多い。勤務時間の他、業務内容の複雑さも介護業界への就業から遠ざかる要因になっていると考えられる。特に、求職者の重視度が高くかつ介護が負けていると考える方の割合が多い「勤務の時間帯のフィット感」「勤務時間の長さ（時間数）のフィット感」などの勤務条件関連は優先して取り組むとよいだろう。

#### ● 続けやすさ（P.20）

仕事探しをするうえで重視する就業期間に関する条件で、長期の就業を重視していた方の割合は、介護業界よりもその他業界に就業した方のほうが高く、特に「1年以上」は10ポイント近く差がみられる。いずれも回答者は介護業界未経験者だが、長期就業希望者にとって介護は続けられそうにないというイメージで遠ざかってしまっている可能性がある。未経験でも業務を覚え、続けやすいように、未経験者に対するサポート体制や研修制度を整える他、未経験者の先輩入職者の声を発信していくなどが必要と考えられる。

#### ● 夜間帯の勤務（P.22）

仕事探しをするうえで避けていた働く時間に関する条件で、他業種就業者は「深夜・夜勤の仕事（22時～5時）」が20ポイント近くも介護就業者よりも高く、「夜からの仕事（19時～）」「3交代制」なども介護就業者より10ポイント以上高い。介護就業者でもそれぞれ20%以上は避けていたと回答しており、これらの条件を避けても就業している方がいることから、他業種就業者にとって夜勤が必要なイメージが先行してしまっている可能性がある。夜勤のない仕事を切り出し、日中のみなら可能な方でも働けるように取り込んでいくことなどが打ち手として考えられる。

未経験で介護業界を検討した方にとって、希望する給与感の他、勤務条件や始めにくい・続けにくいイメージなどがハードルになっている。介護業界を検討しつつも他業界に就業した方が重視していた条件を満たすような仕事をつくっていくこと、また、その情報を発信して求職者の認知を高めることが重要である。

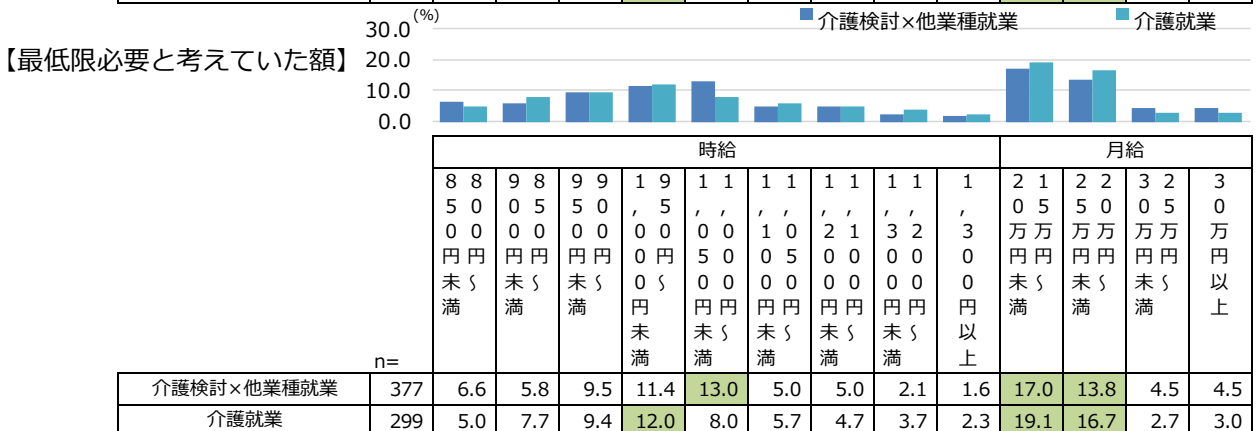
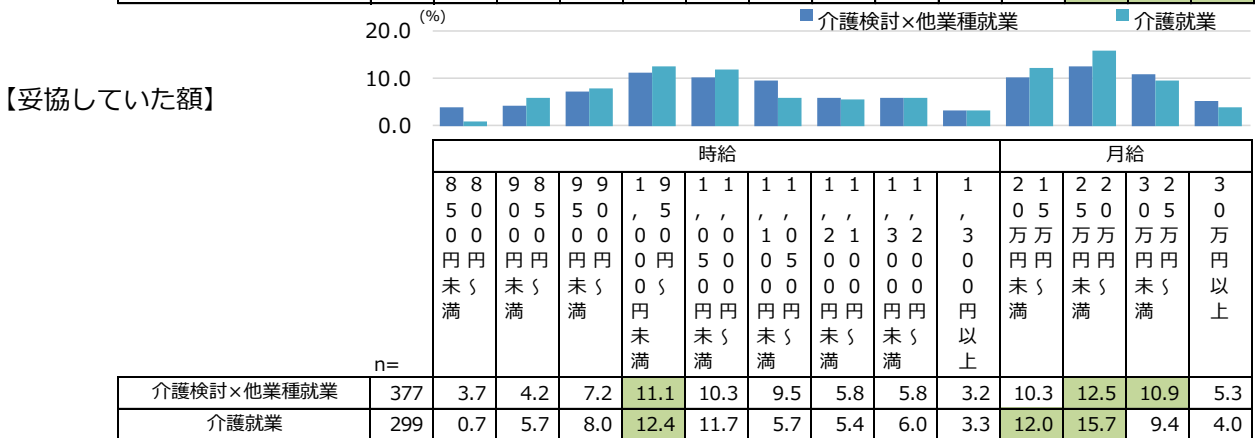
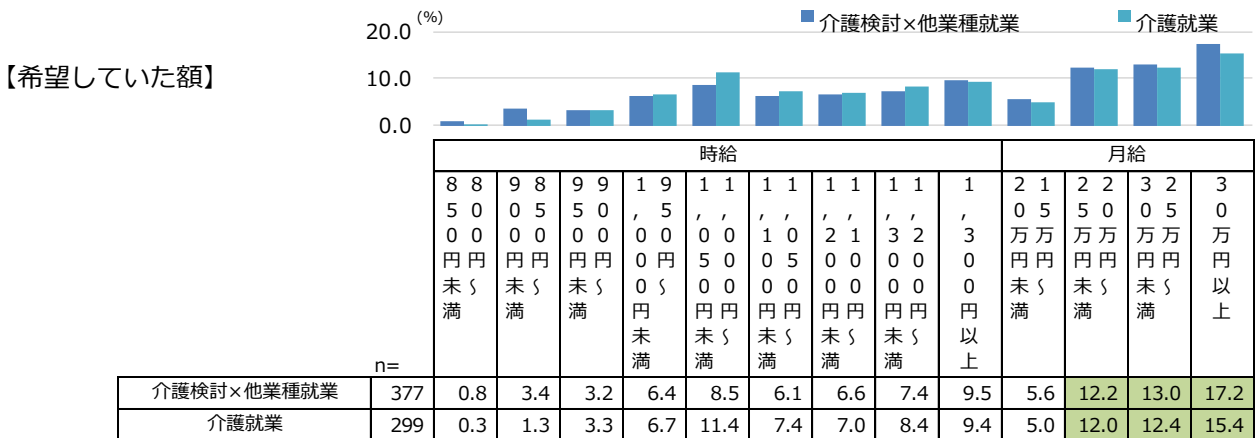
## Part1 給与に関する条件

介護業界は「給与が低い」「給与が上がらなさそう」と言われることも少なくないが、実際に介護を検討した方はどのように感じているのか。仕事探しの際の給与条件と、就業後のギャップについてまとめた。

### 1. 仕事探しの給与条件

- 給与条件で最低限必要と考えていた額は、他業種就業者では「時給1,000円～1,050円未満」「月給15万円～25万円未満」、介護就業者では「時給950円～1,000円未満」「月給15万円～25万円未満」が高い。
- 介護業界は一般的に「給与が低い」と言われることも少なくない。今回の結果でも妥協可能、最低限必要と考えていた額が介護就業者のほうが低めであり、求める給与水準が高い方ほど介護職から遠ざかってしまう可能性がある。

Q. 現在の仕事への転職・就職時に、どのくらいの「時給もしくは月給」を希望していましたか。（単一回答）



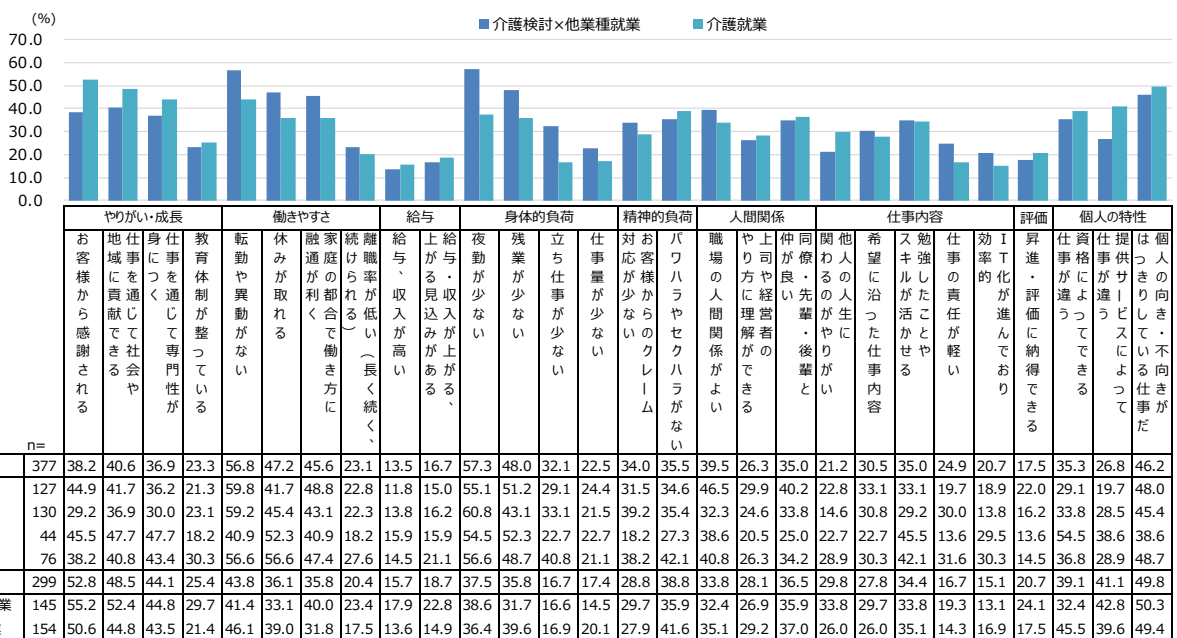
緑アマカケ ……上位項目 グレー斜線 ……回答数が30未満（参考値）

## 2. 就業後のギャップ

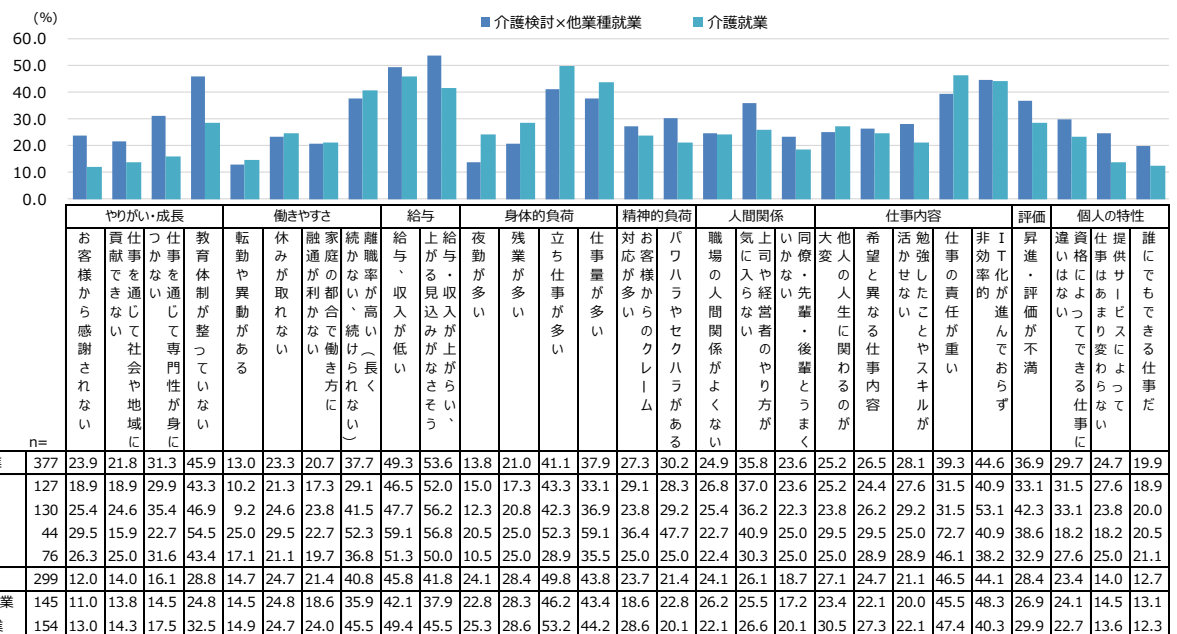
- 就業後のギャップが図表のA群（想定よりよい）とB群（想定より悪い）どちらに近いかわかると、B群の想定以上に「給与が低い」「給与・収入が上らなさそう」と感じたのは介護業界よりも他業種就業者のほうが多い。「給与が上らなさそう」は介護就業の41.8%が感じ、他業種就業者は53.6%で半数を超えている。介護業界も決して少なくないが、就業後ギャップの点では、中長期的な賃金の課題は介護業界特有の話ではない。
- また、給与以外で、介護就業者はやりがい・成長に関する項目は想定以上と感じている方が多い。一方、身体的な負荷は他業種就業よりも想定以下と感じられている。他業種就業では個人の特性やりがい・成長に関する項目を想定以下だと感じている方が多く、介護の仕事が成長できる環境であることを打ち出していくことが打ち手として考えられる。

Q. やりがい、働き方、仕事内容等について、転職・就職前に想像していたことと現在のお気持ちを比較して、それぞれの項目について、思っていたより「Aに近いか」「Bに近いか」をお知らせください。（各項目単一回答）

[Aに近い計]



[Bに近い計]



グレー斜線 … 回答数が30未満（参考値）

## Part2 仕事探しの条件

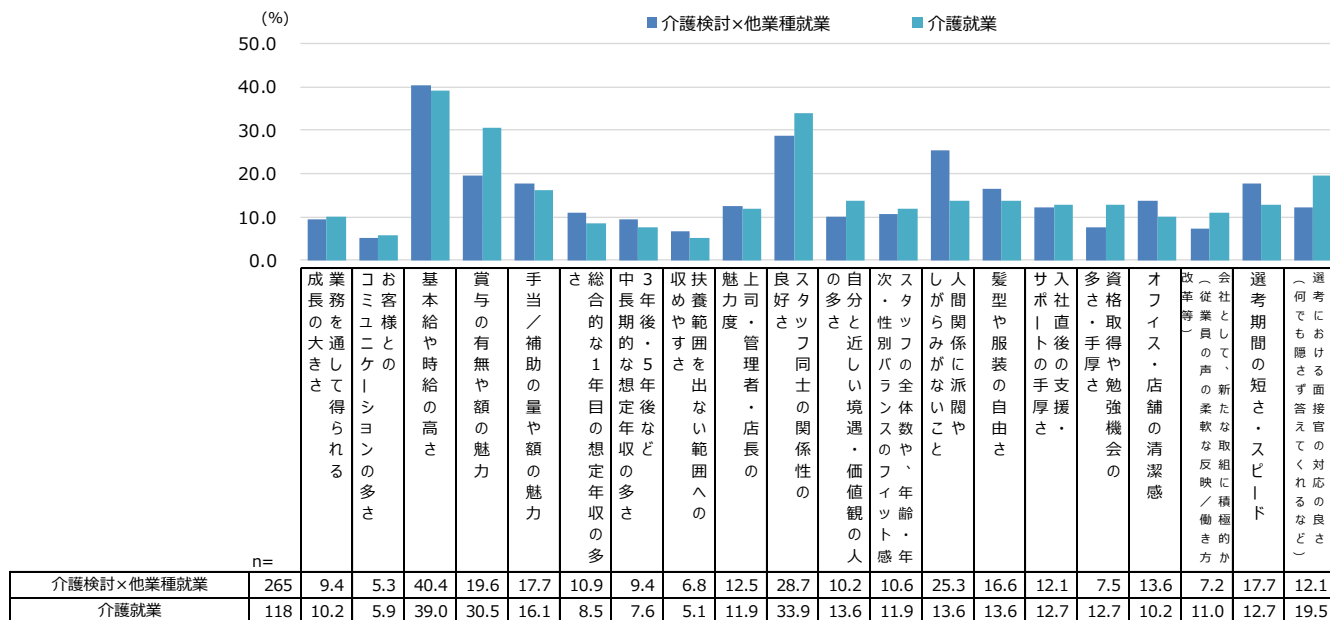
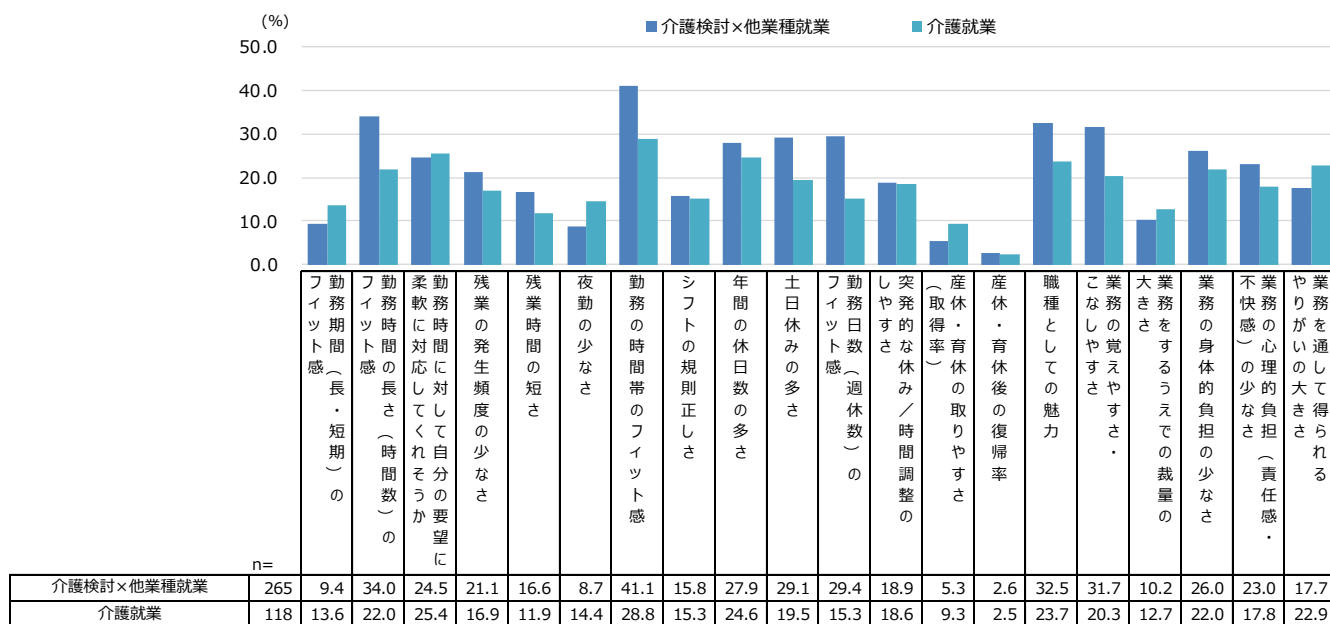
介護業界に就業しない理由は給与だけではない。介護検討者の仕事探しをするうえで重視していた事柄や、仕事探しの条件についてまとめた。

### 1. 仕事を決めるうえで重視していた事柄

- 他業種就業者の重視点は、「勤務の時間帯のフィット感」が41.1%で最も高い。次点は「基本給や時給の高さ」。
- 介護就業者の重視点は、「基本給や時給の高さ」39.0%が最も高く、「スタッフ同士の関係性の良好さ」「賞与の有無や額の魅力」が30%台で続く。全体的に他業種就業者よりも重視していたと回答している割合が低く、介護就業者は譲れないと考える点が定まっていない様子がうかがえる。

Q.現在の仕事に転職・就職した際、仕事探しをするうえで重視していた項目をすべてお答えください。（複数回答）

【対象：他業種就業 または 介護就業 かつ 介護職以外も検討した方】



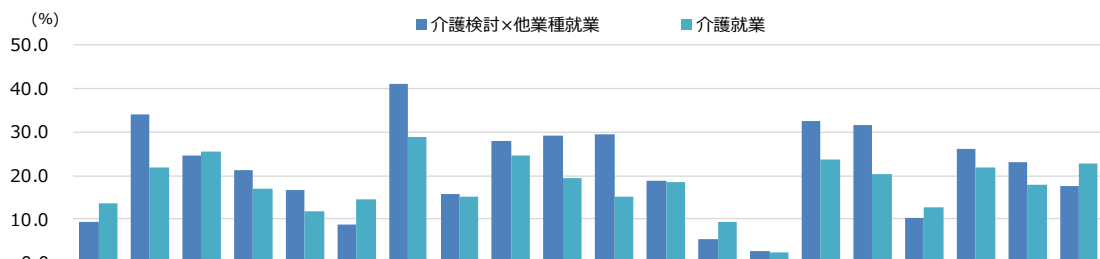
グレー斜線 … 回答数が30未満 (参考値)



# 1. 仕事を決めるうえで重視していた事柄（参考）

Q.現在の仕事に転職・就職した際、仕事探しをするうえで重視していた項目をすべてお答えください。（複数回答）  
【対象：他業種就業 または 介護就業 かつ 介護職以外も検討した方】

※次のページに続く



		n=	介護検討×他業種就業	介護就業	介護検討×他業種就業	介護就業	介護検討×他業種就業	介護就業	介護検討×他業種就業	介護就業	介護検討×他業種就業	介護就業	介護検討×他業種就業	介護就業	介護検討×他業種就業	介護就業	介護検討×他業種就業	介護就業	介護検討×他業種就業	介護就業		
		265	9.4	34.0	24.5	21.1	16.6	8.7	41.1	15.8	27.9	29.1	29.4	18.9	5.3	2.6	32.5	31.7	10.2	26.0	23.0	17.7
性別	男性	127	11.8	37.0	20.5	22.8	17.3	7.1	36.2	19.7	35.4	27.6	28.3	15.0	3.1	0.8	33.9	26.8	7.1	24.4	22.0	17.3
	女性	138	7.2	31.2	28.3	19.6	15.9	10.1	45.7	12.3	21.0	30.4	30.4	22.5	7.2	4.3	31.2	36.2	13.0	27.5	23.9	18.1
年代	10-20代	28	7.1	21.4	21.4	17.9	17.9	14.3	32.1	14.3	17.9	32.1	25.0	3.6	14.3	7.1	35.7	21.4	7.1	17.9	21.4	17.9
	30-40代	118	12.7	33.9	29.7	23.7	22.0	7.6	41.5	16.9	31.4	30.5	24.6	22.9	7.6	3.4	30.5	31.4	16.9	28.0	22.0	24.6
	50代以上	119	6.7	37.0	20.2	19.3	10.9	8.4	42.9	15.1	26.9	26.9	35.3	18.5	0.8	0.8	33.6	34.5	4.2	26.1	24.4	10.9
現在の業種	販売・サービス・フード系	96	9.4	31.3	31.3	24.0	12.5	8.3	41.7	17.7	28.1	22.9	36.5	16.7	6.3	4.2	38.5	31.3	7.3	22.9	25.0	18.8
	製造・物流・清掃系	90	8.9	36.7	20.0	18.9	22.2	4.4	40.0	20.0	27.8	32.2	27.8	15.6	1.1	0.0	25.6	40.0	13.3	31.1	25.6	14.4
	医療機関	25	8.0	32.0	24.0	20.0	20.0	20.0	48.0	8.0	24.0	24.0	36.0	24.0	32.0	12.0	12.0	32.0	24.0	8.0	32.0	24.0
	IT・その他	54	11.1	35.2	20.4	20.4	13.0	11.1	38.9	9.3	29.6	31.5	22.2	22.2	7.4	0.0	33.3	22.2	11.1	20.4	14.8	18.5
介護就業		118	13.6	22.0	25.4	16.9	11.9	14.4	28.8	15.3	24.6	19.5	15.3	18.6	9.3	2.5	23.7	20.3	12.7	22.0	17.8	22.9
性別	男性	56	12.5	25.0	26.8	17.9	8.9	7.1	14.3	8.9	17.9	17.9	16.1	17.9	7.1	1.8	28.6	14.3	10.7	17.9	12.5	25.0
	女性	62	14.5	19.4	24.2	16.1	14.5	21.0	41.9	21.0	30.6	21.0	14.5	19.4	11.3	3.2	19.4	25.8	14.5	25.8	22.6	21.0
年代	10-20代	14	14.3	28.6	35.7	14.3	0.0	7.1	35.7	14.3	21.4	35.7	14.3	14.3	21.4	0.0	21.4	7.1	7.1	14.3	7.1	14.3
	30-40代	68	13.2	20.6	25.0	19.1	17.6	17.6	33.8	16.2	26.5	16.2	16.2	16.2	10.3	4.4	20.6	22.1	13.2	25.0	20.6	23.5
	50代以上	36	13.9	22.2	22.2	13.9	5.6	11.1	16.7	13.9	22.2	19.4	13.9	25.0	2.8	0.0	30.6	22.2	13.9	19.4	16.7	25.0

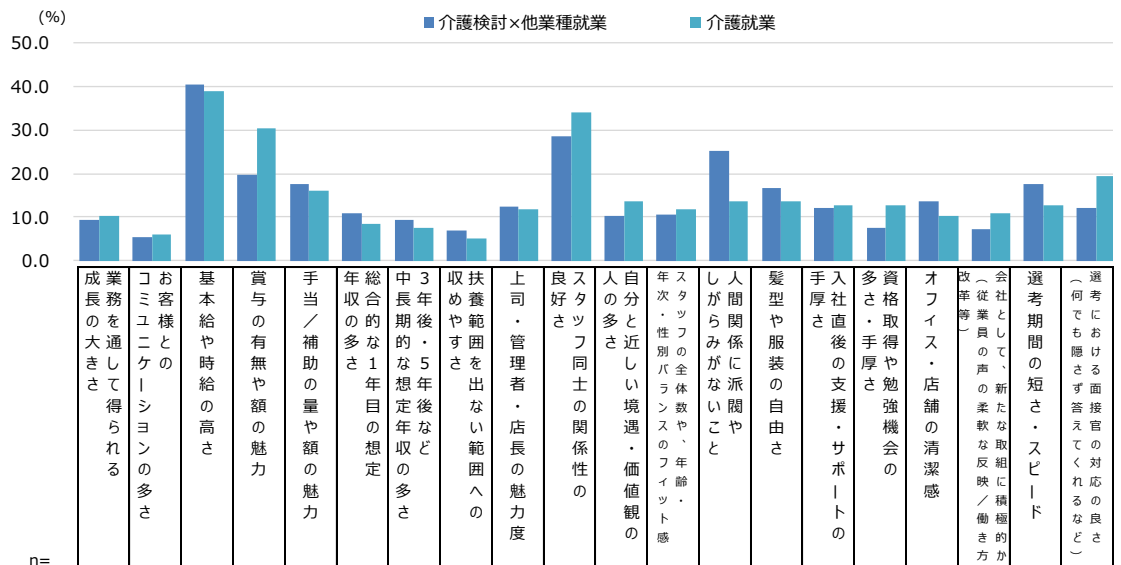
グレー斜線 … 回答数が30未満（参考値）



## Part2 仕事探しの条件

### 1. 仕事を決めるうえで重視していた事柄（参考）

Q.現在の仕事に転職・就職した際、仕事探しをするうえで重視していた項目をすべてお答えください。（複数回答）  
【対象：他業種就業 または 介護就業 かつ 介護職以外も検討した方】



n=		265	9.4	5.3	40.4	19.6	17.7	10.9	9.4	6.8	12.5	28.7	10.2	10.6	25.3	16.6	12.1	7.5	13.6	7.2	17.7	12.1
介護検討×他業種就業		265	9.4	5.3	40.4	19.6	17.7	10.9	9.4	6.8	12.5	28.7	10.2	10.6	25.3	16.6	12.1	7.5	13.6	7.2	17.7	12.1
性別	男性	127	8.7	6.3	42.5	26.0	18.1	11.8	15.7	2.4	11.8	23.6	7.9	10.2	23.6	16.5	11.8	8.7	10.2	9.4	18.1	12.6
	女性	138	10.1	4.3	38.4	13.8	17.4	10.1	3.6	10.9	13.0	33.3	12.3	10.9	26.8	16.7	12.3	6.5	16.7	5.1	17.4	11.6
年代	10-20代	28	10.7	7.1	32.1	14.3	17.9	14.3	7.1	7.1	14.3	28.6	17.9	10.7	14.3	7.1	7.1	7.1	10.7	0.0	7.1	10.7
	30-40代	118	15.3	5.1	40.7	20.3	20.3	11.9	10.2	5.9	12.7	33.1	11.0	11.9	22.0	18.6	12.7	11.9	17.8	9.3	18.6	11.9
	50代以上	119	3.4	5.0	42.0	20.2	15.1	9.2	9.2	7.6	11.8	24.4	7.6	9.2	31.1	16.8	12.6	3.4	10.1	6.7	19.3	12.6
現在の業種	販売・サービス・フード系	96	8.3	6.3	40.6	19.8	17.7	9.4	6.3	11.5	18.8	33.3	14.6	13.5	29.2	14.6	13.5	7.3	18.8	5.2	17.7	10.4
	製造・物流・清掃系	90	5.6	5.6	43.3	20.0	17.8	10.0	12.2	3.3	8.9	26.7	6.7	10.0	27.8	23.3	10.0	6.7	8.9	6.7	21.1	14.4
	医療機関	25	16.0	4.0	24.0	24.0	28.0	16.0	8.0	8.0	16.0	32.0	24.0	12.0	36.0	16.0	20.0	8.0	16.0	16.0	20.0	16.0
	IT・その他	54	14.8	3.7	42.6	16.7	13.0	13.0	11.1	3.7	5.6	22.2	1.9	5.6	9.3	9.3	9.3	9.3	11.1	7.4	11.1	9.3
介護就業		118	10.2	5.9	39.0	30.5	16.1	8.5	7.6	5.1	11.9	33.9	13.6	11.9	13.6	13.6	12.7	12.7	10.2	11.0	12.7	19.5
性別	男性	56	14.3	10.7	32.1	30.4	14.3	8.9	8.9	1.8	10.7	32.1	10.7	14.3	12.5	8.9	19.6	14.3	10.7	17.9	14.3	19.6
	女性	62	6.5	1.6	45.2	30.6	17.7	8.1	6.5	8.1	12.9	35.5	16.1	9.7	14.5	17.7	6.5	11.3	9.7	4.8	11.3	19.4
年代	10-20代	14	7.1	0.0	35.7	28.6	21.4	7.1	0.0	7.1	0.0	28.6	7.1	7.1	7.1	28.6	21.4	7.1	14.3	14.3	7.1	7.1
	30-40代	68	13.2	8.8	38.2	32.4	22.1	10.3	8.8	5.9	17.6	33.8	16.2	11.8	14.7	13.2	8.8	17.6	11.8	13.2	16.2	23.5
	50代以上	36	5.6	2.8	41.7	27.8	2.8	5.6	8.3	2.8	5.6	36.1	11.1	13.9	13.9	8.3	16.7	5.6	5.6	5.6	8.3	16.7

グレー斜線 … 回答数が30未満（参考値）

## 2. 介護と他業種を比較して重視していた事柄の比較

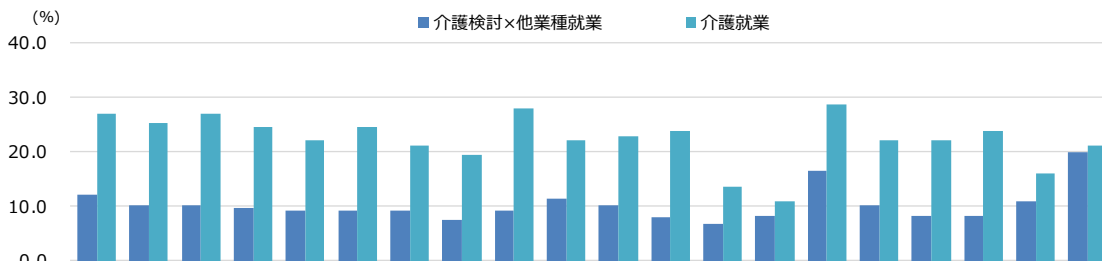
- 他業種就業者の重視点で、介護業界のほうがよかったものは「基本給や時給の高さ」「中長期的な想定年収の多さ」「お客さまとのコミュニケーションの多さ」「賞与の有無や額の魅力」。
- 介護就業者の就業決定時における重視点で、介護業界のほうがよかったものは「基本給や時給の高さ」「職種としての魅力」「勤務日数のフィット感」「選考期間の短さ・スピード」。
- 「勤務日数（週休数のフィット感）」「勤務時間に対して自分の要望に柔軟に対応してくれそうか」「選考期間の短さ・スピード」は、介護就業者のほうが介護業界の条件が他業種よりよかったとの回答が多い。

Q.現在の仕事へ転職・就職した際、介護業界と迷った業界の求人との比較を教えてください。（各項目単一回答）

【対象：他業種就業 または 介護就業 かつ 介護職以外も検討した方】

【介護業界の条件が他業種よりよかった】

※次のページに続く



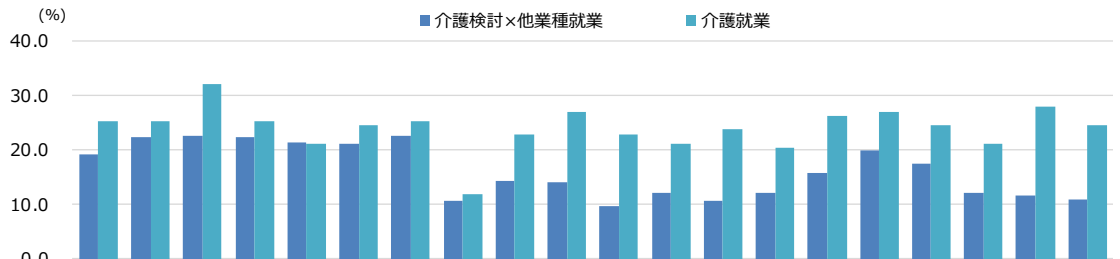
		n=	勤務時間の長さ(時間数)の	勤務時間帯のフィット感	柔軟に対応してくれそうか	勤務時間に対する自分の要望に	フィット感(長・短期)の	シフトの規則正しさ	残業の発生頻度の少なさ	残業時間の短さ	夜勤の少なさ	勤務日数(週休数)の	年間の休日数の多さ	土日休みの多さ	突発的な休み/時間調整のしやすさ	(取得率)	産休・育児の取りやすさ	産休・育児後の復帰率	職種としての魅力	ごなしやすさ	業務の覚えやすさ・	大きさ	業務をするうえでの裁量の	業務の身体的負担の少なさ	不快感)の少なさ(責任感・	業務の心理的負担(大きさ	業務を通じ得られる
介護検討×他業種就業		265	12.1	10.2	10.2	9.8	9.1	9.1	9.1	9.1	7.5	9.1	11.3	10.2	7.9	6.8	8.3	16.6	10.2	8.3	8.3	8.3	10.9	10.9	20.0	20.0	20.0
性別	男性	127	15.0	12.6	13.4	14.2	13.4	12.6	12.6	13.4	12.6	13.4	15.0	14.2	9.4	8.7	10.2	18.1	14.2	8.7	13.4	13.4	13.4	13.4	13.4	13.4	20.5
	女性	138	9.4	8.0	7.2	5.8	5.1	5.8	5.8	2.2	2.2	5.8	8.0	6.5	6.5	5.1	6.5	15.2	6.5	8.0	3.6	8.7	8.7	8.7	8.7	8.7	19.6
年代	10-20代	28	17.9	14.3	10.7	7.1	7.1	10.7	7.1	7.1	7.1	10.7	7.1	17.9	17.9	7.1	10.7	14.3	17.9	14.3	7.1	21.4	21.4	21.4	21.4	21.4	17.9
	30-40代	118	10.2	11.0	12.7	11.0	10.2	10.2	11.0	9.3	10.2	13.6	7.6	7.6	6.8	6.8	10.2	18.6	11.9	11.0	9.3	13.6	13.6	13.6	13.6	13.6	22.9
	50代以上	119	12.6	8.4	7.6	9.2	8.4	7.6	7.6	7.6	5.9	7.6	10.1	10.9	6.7	6.7	5.9	15.1	6.7	4.2	7.6	5.9	5.9	5.9	5.9	5.9	17.6
現在の業種	販売・サービス・フード系	96	9.4	8.3	9.4	6.3	9.4	5.2	4.2	5.2	7.3	10.4	11.5	7.3	6.3	7.3	7.3	16.7	7.3	5.2	5.2	7.3	7.3	7.3	7.3	7.3	20.8
	製造・物流・清掃系	90	12.2	11.1	6.7	8.9	6.7	12.2	11.1	8.9	11.1	12.2	7.8	5.6	8.9	10.0	14.4	6.7	10.0	10.0	8.9	8.9	8.9	8.9	8.9	8.9	23.3
	医療機関	25	16.0	20.0	20.0	20.0	12.0	12.0	16.0	12.0	16.0	20.0	20.0	20.0	16.0	8.0	12.0	16.0	20.0	20.0	20.0	20.0	20.0	20.0	32.0	12.0	12.0
	IT・その他	54	14.8	7.4	13.0	13.0	11.1	9.3	11.1	7.4	7.4	5.6	7.4	7.4	9.3	3.7	5.6	20.4	16.7	9.3	5.6	11.1	11.1	11.1	11.1	16.7	
介護就業		118	27.1	25.4	27.1	24.6	22.0	24.6	21.2	19.5	28.0	22.0	22.9	23.7	13.6	11.0	28.8	22.0	22.0	22.0	23.7	16.1	21.2	21.2	21.2	21.2	21.2
性別	男性	56	33.9	33.9	32.1	32.1	26.8	26.8	26.8	25.0	33.9	23.2	23.2	21.4	14.3	8.9	32.1	25.0	21.4	25.0	17.9	30.4	30.4	30.4	30.4	30.4	30.4
	女性	62	21.0	17.7	22.6	17.7	17.7	22.6	16.1	14.5	22.6	21.0	22.6	25.8	12.9	12.9	25.8	19.4	22.6	22.6	14.5	12.9	12.9	12.9	12.9	12.9	12.9
年代	10-20代	14	35.7	28.6	21.4	28.6	35.7	42.9	21.4	28.6	21.4	21.4	14.3	35.7	28.6	21.4	28.6	28.6	28.6	35.7	28.6	28.6	28.6	28.6	28.6	28.6	14.3
	30-40代	68	22.1	22.1	26.5	25.0	19.1	17.6	14.7	17.6	25.0	23.5	26.5	22.1	17.6	14.7	29.4	23.5	23.5	23.5	27.9	17.6	17.6	17.6	17.6	23.5	
	50代以上	36	33.3	30.6	30.6	22.2	22.2	30.6	33.3	19.4	36.1	19.4	19.4	22.2	0.0	0.0	27.8	16.7	13.9	13.9	8.3	13.9	13.9	8.3	13.9	19.4	

グレー斜線 …回答数が30未満(参考値)

## 2. 介護と他業種を比較して重視していた事柄の比較

Q.現在の仕事へ転職・就職した際、介護業界と迷った業界の求人との比較を教えてください。（各項目単一回答）  
 【対象：他業種就業 または 介護就業 かつ 介護職以外も検討した方】

【介護業界の条件が  
他業種よりよかった】



		n=	大きさを通して得られる成長の	お客様とのコミュニケーションの多さ	基本給や時給の高さ	賞与の有無や額の魅力	手当／補助の量や額の魅力	総合的な1年目の想定年収の多さ	3年後・5年後など中長期的な想定年収の多さ	取めやすい範囲を出ない範囲への	扶養範囲・店長の魅力度	上司・管理者・店長の関係性の良さ	スタッフ同士の関係性の良さ	人との多さ	自分と近い境遇・価値観の	次・性別バランスのフィット感	スタッフの全体数や、年齢・年	ないこと	人間関係に派閥やしらがみがないこと	髪型や服装の自由さ	手厚さ	入社直後の支援・サポートの	手厚さ	資格取得や勉強機会の多さ・	オフィスの清潔感	改革等	会社として、新たな取組に積極的か	(従業員の声の柔軟な反映/働き方	選考期間の短さ・スピード	(何でも聞かずに面接官の対応の良さ)
介護検討×他業種就業		265	19.2	22.3	22.6	22.3	21.5	21.1	22.6	10.6	14.3	14.0	14.0	9.8	12.1	10.6	12.1	10.6	12.1	15.8	20.0	17.4	12.1	11.7	11.7	11.7	11.7	11.7	10.9	
性別	男性	127	16.5	23.6	19.7	23.6	20.5	19.7	20.5	11.8	15.7	18.1	10.2	12.6	11.8	15.0	12.6	11.8	15.0	12.6	11.8	18.1	13.4	15.7	11.8	13.4	15.7	11.8		
	女性	138	21.7	21.0	25.4	21.0	22.5	22.5	24.6	9.4	13.0	10.1	9.4	11.6	9.4	9.4	18.8	27.5	16.7	10.9	8.0	10.1								
年代	10-20代	28	14.3	25.0	17.9	14.3	14.3	14.3	10.7	10.7	10.7	10.7	10.7	10.7	10.7	17.9	10.7	17.9	14.3	7.1	10.7	7.1	10.7	7.1	10.7	7.1	10.7	7.1	14.3	
	30-40代	118	22.0	25.4	22.0	22.0	19.5	22.9	24.6	11.9	16.1	17.8	11.0	14.4	12.7	10.2	21.2	24.6	20.3	13.6	14.4	11.9								
	50代以上	119	17.6	18.5	24.4	24.4	25.2	21.0	23.5	9.2	13.4	10.9	8.4	10.1	6.7	14.3	10.1	16.8	16.8	10.9	10.1	9.2								
現在の業種	販売・サービス・フード系	96	18.8	11.5	27.1	24.0	24.0	27.1	29.2	8.3	17.7	11.5	9.4	10.4	11.5	11.5	15.6	29.2	15.6	12.5	7.3	7.3								
	製造・物流・清掃系	90	23.3	32.2	21.1	21.1	21.1	20.0	18.9	11.1	13.3	14.4	10.0	13.3	7.8	10.0	13.3	17.8	18.9	14.4	12.2	10.0								
	医療機関	25	12.0	20.0	20.0	20.0	12.0	12.0	20.0	12.0	16.0	20.0	16.0	16.0	16.0	12.0	24.0	16.0	28.0	16.0	24.0	28.0								
	IT・その他	54	16.7	25.9	18.5	22.2	22.2	16.7	18.5	13.0	9.3	14.8	7.4	11.1	11.1	16.7	16.7	9.3	13.0	5.6	13.0	11.1								
介護就業		118	25.4	25.4	32.2	25.4	21.2	24.6	25.4	11.9	22.9	27.1	22.9	21.2	23.7	20.3	26.3	27.1	24.6	21.2	28.0	24.6								
性別	男性	56	30.4	30.4	23.2	26.8	21.4	23.2	23.2	17.9	25.0	30.4	26.8	19.6	23.2	19.6	26.8	30.4	25.0	21.4	30.4	28.6								
	女性	62	21.0	21.0	40.3	24.2	21.0	25.8	27.4	6.5	21.0	24.2	19.4	22.6	24.2	21.0	25.8	24.2	24.2	21.0	25.8	21.0	25.8	21.0						
年代	10-20代	14	21.4	42.9	57.1	50.0	57.1	42.9	35.7	21.4	42.9	42.9	35.7	35.7	35.7	42.9	35.7	42.9	42.9	35.7	35.7	28.6								
	30-40代	68	26.5	25.0	26.5	27.9	20.6	25.0	26.5	10.3	25.0	27.9	25.0	25.0	25.0	19.1	27.9	25.0	23.5	23.5	32.4	29.4								
	50代以上	36	25.0	19.4	33.3	11.1	8.3	16.7	19.4	11.1	11.1	19.4	13.9	8.3	16.7	13.9	19.4	25.0	19.4	11.1	16.7	13.9								

グレー斜線 … 回答数が30未満 (参考値)

## 2. 介護と他業種を比較して重視していた事柄の比較

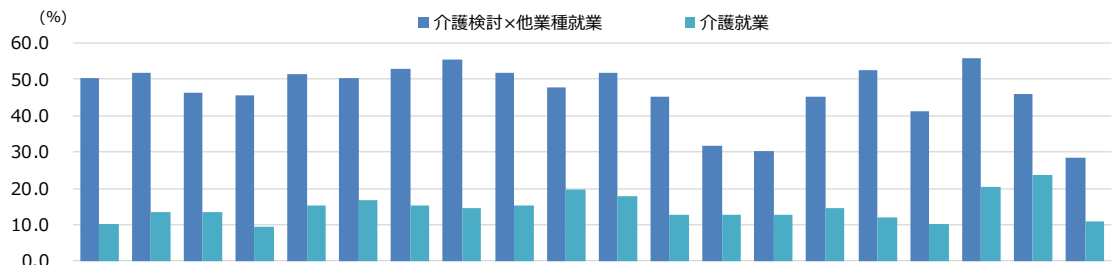
- 他業種就業者の重視点で、その他業界のほうがよかったものとして「業務の身体的負担の少なさ」「夜勤の少なさ」「残業時間の短さ」「業務の覚えやすさ・こなしやすさ」などがあがる。現在の業種別では、IT・その他で「業務の身体的負担の少なさ」「土日休みの多さ」「年間の休日数の多さ」などが他業種に比べて高い。
- 介護就業者の重視点で、その他業界のほうがよかったものは「業務の心理的負担の少なさ」「業務の身体的負担の少なさ」。
- 「業務の覚えやすさ・こなしやすさ」「勤務時間の長さ（時間数）のフィット感」「勤務の時間帯のフィット感」は、他業種就業者のほうがその他業界の条件がよかったとの回答が多い。勤務時間の他、業務内容の複雑さも就業から遠ざかる要因になっていると考えられる。

Q.現在の仕事へ転職・就職した際、介護業界と迷った業界の求人との比較を教えてください。（各項目単一回答）

【対象：他業種就業 または 介護就業 かつ 介護職以外も検討した方】

【その他業界の条件がよかった】

※次のページに続く



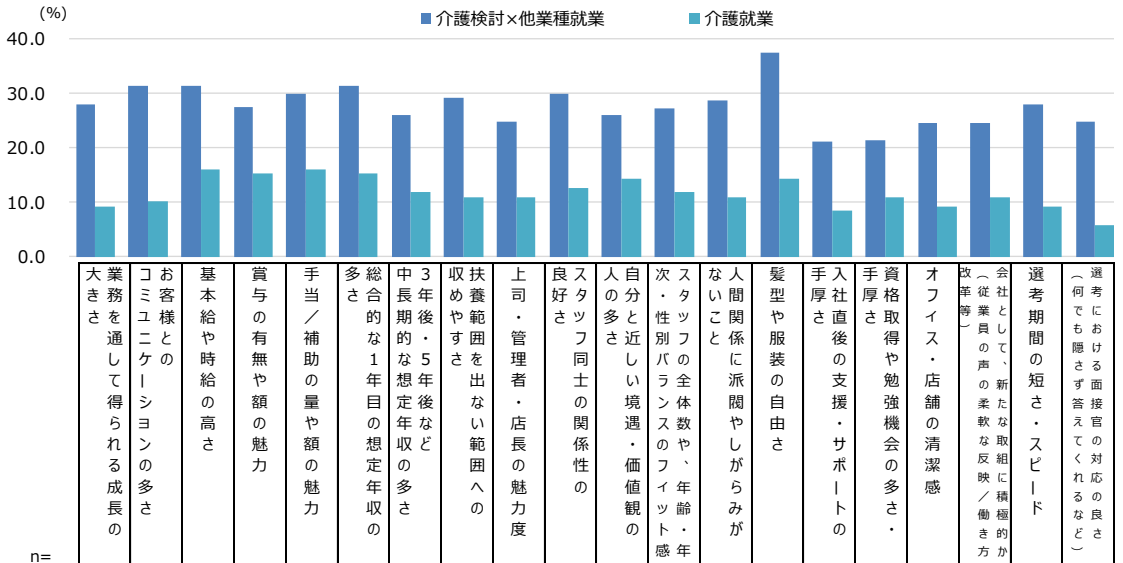
		n=																				
		介護検討×他業種就業	介護就業	介護検討×他業種就業	介護就業	介護検討×他業種就業	介護就業	介護検討×他業種就業	介護就業	介護検討×他業種就業	介護就業	介護検討×他業種就業	介護就業	介護検討×他業種就業	介護就業	介護検討×他業種就業	介護就業	介護検討×他業種就業	介護就業	介護検討×他業種就業	介護就業	
性別	男性	127	46.5	47.2	42.5	44.9	48.8	42.5	48.0	46.5	48.0	44.1	48.0	41.7	32.3	30.7	43.3	47.2	41.7	50.4	42.5	31.5
性別	女性	138	53.6	55.8	50.0	46.4	53.6	57.2	57.2	63.8	55.1	51.4	55.1	48.6	31.2	29.7	47.1	57.2	40.6	60.9	49.3	25.4
年代	10-20代	28	32.1	42.9	32.1	32.1	42.9	42.9	46.4	32.1	42.9	39.3	35.7	28.6	25.0	25.0	42.9	35.7	21.4	50.0	32.1	28.6
	30-40代	118	50.8	49.2	43.2	44.9	56.8	50.0	51.7	58.5	49.2	48.3	55.1	50.0	35.6	30.5	43.2	52.5	42.4	57.6	48.3	27.1
	50代以上	119	53.8	56.3	52.9	49.6	47.9	52.1	55.5	58.0	56.3	49.6	52.1	44.5	29.4	31.1	47.9	56.3	44.5	55.5	47.1	29.4
現在の業種	販売・サービス・フード系	96	51.0	53.1	50.0	50.0	49.0	55.2	57.3	58.3	52.1	44.8	46.9	44.8	30.2	32.3	43.8	59.4	45.8	58.3	49.0	24.0
	製造・物流・清掃系	90	52.2	53.3	46.7	46.7	56.7	47.8	51.1	58.9	51.1	47.8	53.3	45.6	31.1	28.9	41.1	51.1	40.0	53.3	47.8	25.6
	医療機関	25	40.0	36.0	28.0	24.0	40.0	36.0	36.0	36.0	36.0	36.0	40.0	36.0	32.0	20.0	60.0	40.0	16.0	32.0	20.0	36.0
	IT・その他	54	50.0	53.7	48.1	46.3	51.9	51.9	55.6	53.7	59.3	59.3	63.0	50.0	35.2	33.3	48.1	48.1	46.3	66.7	50.0	37.0
介護就業		118	10.2	13.6	13.6	9.3	15.3	16.9	15.3	14.4	15.3	19.5	17.8	12.7	12.7	12.7	14.4	11.9	10.2	20.3	23.7	11.0
性別	男性	56	10.7	19.6	16.1	10.7	16.1	17.9	14.3	14.3	16.1	19.6	19.6	14.3	14.3	14.3	14.3	12.5	12.5	21.4	23.2	8.9
	女性	62	9.7	8.1	11.3	8.1	14.5	16.1	16.1	14.5	14.5	19.4	16.1	11.3	11.3	11.3	14.5	11.3	8.1	19.4	24.2	12.9
年代	10-20代	14	14.3	14.3	14.3	7.1	14.3	14.3	7.1	7.1	21.4	35.7	28.6	21.4	14.3	21.4	7.1	0.0	0.0	21.4	28.6	7.1
	30-40代	68	13.2	17.6	16.2	10.3	14.7	19.1	20.6	17.6	17.6	17.6	17.6	11.8	14.7	13.2	14.7	14.7	13.2	22.1	23.5	13.2
	50代以上	36	2.8	5.6	8.3	8.3	16.7	13.9	8.3	11.1	8.3	16.7	13.9	11.1	8.3	8.3	16.7	11.1	8.3	16.7	22.2	8.3

グレー斜線 …回答数が30未満（参考値）

## 2. 介護と他業種を比較して重視していた事柄の比較

Q.現在の仕事へ転職・就職した際、介護業界と迷った業界の求人との比較を教えてください。（各項目単一回答）  
【対象：他業種就業 または 介護就業 かつ 介護職以外も検討した方】

【その他業界の  
条件がよかった】



		n=	27.9	31.3	31.3	27.5	29.8	31.3	26.0	29.1	24.9	29.8	26.0	27.2	28.7	37.4	21.1	21.5	24.5	24.5	27.9	24.9
介護検討×他業種就業		265	27.9	31.3	31.3	27.5	29.8	31.3	26.0	29.1	24.9	29.8	26.0	27.2	28.7	37.4	21.1	21.5	24.5	24.5	27.9	24.9
性別	男性	127	32.3	33.9	34.6	29.1	33.9	33.9	28.3	26.0	27.6	31.5	31.5	31.5	27.6	41.7	22.0	24.4	27.6	29.1	28.3	29.9
	女性	138	23.9	29.0	28.3	26.1	26.1	29.0	23.9	31.9	22.5	28.3	21.0	23.2	29.7	33.3	20.3	18.8	21.7	20.3	27.5	20.3
年代	10-20代	28	35.7	25.0	32.1	28.6	32.1	32.1	32.1	28.6	28.6	25.0	21.4	25.0	10.7	25.0	14.3	14.3	17.9	14.3	28.6	17.9
	30-40代	118	25.4	28.8	29.7	30.5	33.1	31.4	28.0	32.2	27.1	30.5	25.4	24.6	29.7	37.3	24.6	25.4	24.6	26.3	27.1	23.7
	50代以上	119	28.6	35.3	32.8	24.4	26.1	31.1	22.7	26.1	21.8	30.3	27.7	30.3	31.9	40.3	19.3	19.3	26.1	25.2	28.6	27.7
現在の業種	販売・サービス・フード系	96	24.0	36.5	24.0	18.8	21.9	24.0	17.7	26.0	18.8	29.2	25.0	28.1	26.0	27.1	18.8	13.5	21.9	19.8	22.9	20.8
	製造・物流・清掃系	90	27.8	26.7	32.2	28.9	28.9	34.4	26.7	31.1	27.8	33.3	28.9	31.1	34.4	48.9	21.1	23.3	24.4	22.2	34.4	32.2
	医療機関	25	24.0	28.0	40.0	44.0	52.0	32.0	28.0	28.0	24.0	28.0	16.0	12.0	20.0	16.0	4.0	28.0	8.0	20.0	12.0	12.0
	IT・その他	54	37.0	31.5	38.9	33.3	35.2	38.9	38.9	31.5	31.5	25.9	27.8	25.9	27.8	46.3	33.3	29.6	37.0	38.9	33.3	25.9
介護就業		118	9.3	10.2	16.1	15.3	16.1	15.3	11.9	11.0	11.0	12.7	14.4	11.9	11.0	14.4	8.5	11.0	9.3	11.0	9.3	5.9
性別	男性	56	10.7	10.7	19.6	16.1	14.3	17.9	14.3	8.9	14.3	10.7	14.3	10.7	14.3	16.1	5.4	3.6	14.3	12.5	8.9	7.1
	女性	62	8.1	9.7	12.9	14.5	17.7	12.9	9.7	12.9	8.1	14.5	14.5	12.9	8.1	12.9	11.3	17.7	4.8	9.7	9.7	4.8
年代	10-20代	14	0.0	0.0	7.1	0.0	0.0	14.3	7.1	7.1	7.1	0.0	14.3	7.1	7.1	7.1	0.0	0.0	7.1	14.3	0.0	0.0
	30-40代	68	10.3	11.8	17.6	16.2	20.6	17.6	14.7	17.6	13.2	13.2	13.2	11.8	11.8	16.2	10.3	16.2	10.3	10.3	8.8	5.9
	50代以上	36	11.1	11.1	16.7	19.4	13.9	11.1	8.3	0.0	8.3	16.7	16.7	13.9	11.1	13.9	8.3	5.6	8.3	11.1	13.9	8.3

グレー斜線 … 回答数が30未満（参考値）

## Part2 仕事探しの条件

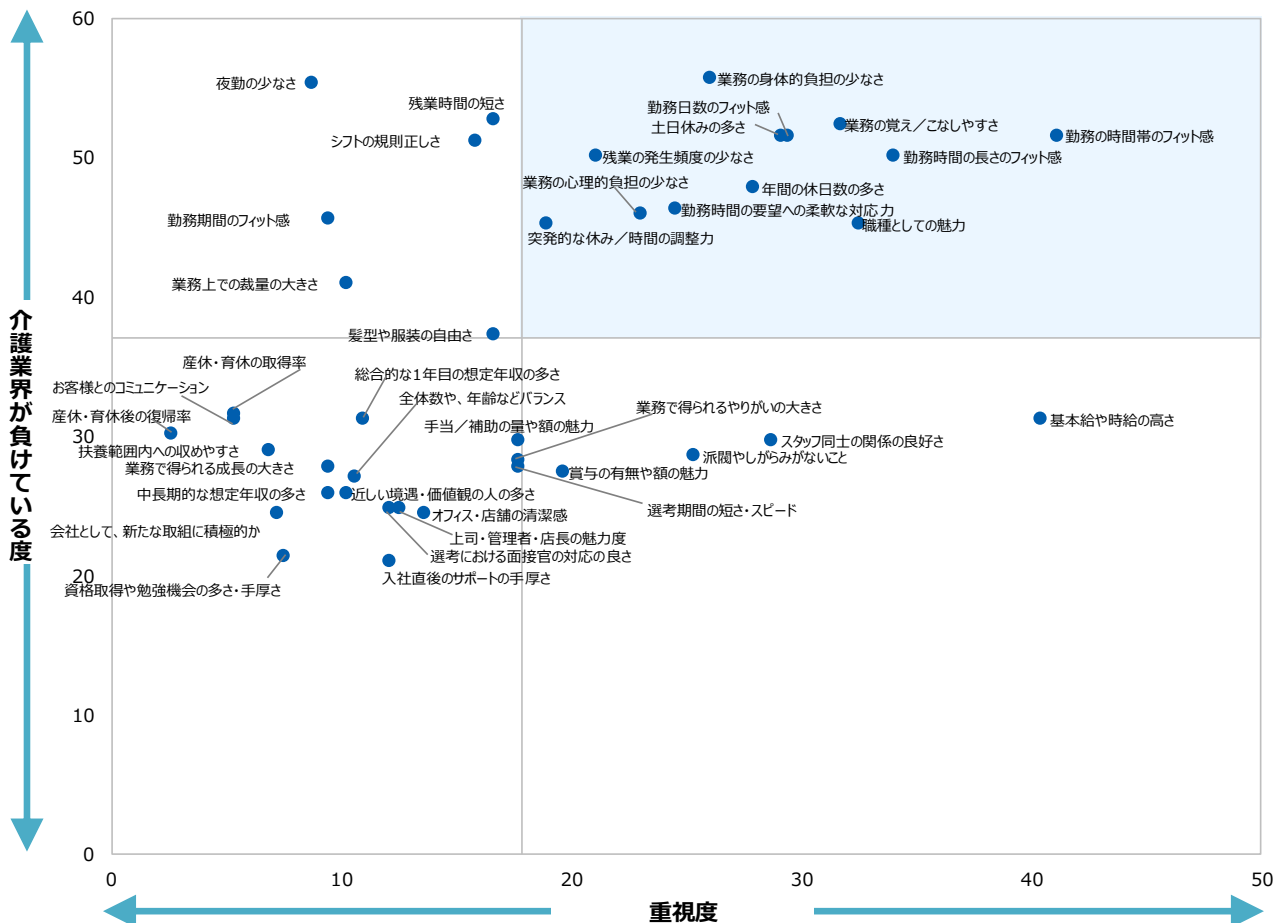
### 3. 仕事を決めるうえで重視していた事柄のうち、介護と他業種を比較して重視していた事柄の比較

- 他業種就業者の就業時重視点の中で、介護業界が負けているとされる点は「勤務の時間帯のフィット感」「勤務時間の長さのフィット感」「勤務日数のフィット感」「土日休みの多さ」など勤務条件関連、「職種としての魅力」「業務の覚え/こなしやすさ」「業務の身体的負担の少なさ」など仕事内容関連の項目が見受けられる。
- 特に重視度が高く、かつ介護が負けていると考える方の多い「勤務の時間帯のフィット感」「勤務時間の長さのフィット感」など勤務条件関連は、介護が相対的に選ばれないことを改善するために優先して取り組むとよいだろう。

Q.現在の仕事へ転職・就職した際、仕事探しをするうえで重視していた項目をすべてお答えください。（複数回答）  
【対象：他業種就業 または 介護就業 かつ 介護職以外も検討した方】

Q.現在の仕事へ転職・就職した際、介護業界と迷った業界の求人との比較を教えてください。（各項目単一回答）  
【対象：他業種就業 または 介護就業 かつ 介護職以外も検討した方】

#### 【介護検討×他業種就業】



Part2 仕事探しの条件

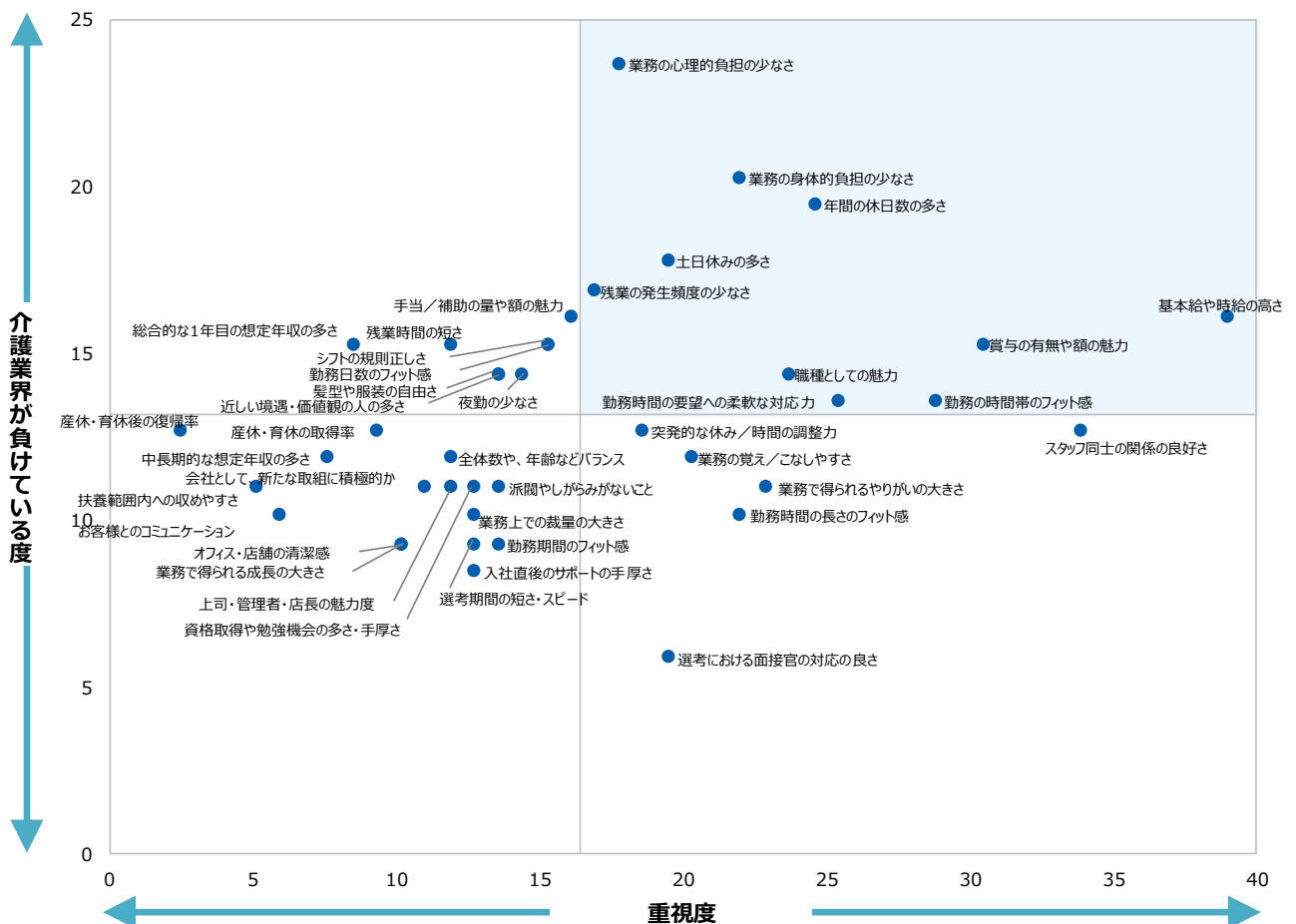
3. 仕事を決めるうえで重視していた事柄のうち、  
介護と他業種を比較して重視していた事柄の比較

- 介護就業者の就業時重視点の中で、特に介護業界が負けているとされる点は「基本給や時給の高さ」「賞与の有無や額の魅力」などの給与・賞与関連、「勤務の時間帯のフィット感」「年間の休日数の多さ」などの勤務条件関連、「業務の心理的負担の少なさ」「業務の身体的負担の少なさ」などの仕事内容関連の項目が見受けられる。
- これらの介護就業者でも重視しているかつ介護業界が他業界に負けていると考えている点であり、それを飲み込んで就業をしているが、他の条件次第では介護に就業していなかった可能性がある。

Q.現在の仕事へ転職・就職した際、仕事探しをするうえで重視していた項目をすべてお答えください。（複数回答）  
【対象：他業種就業 または 介護就業 かつ 介護職以外も検討した方】

Q.現在の仕事へ転職・就職した際、介護業界と迷った業界の求人との比較を教えてください。（各項目単一回答）  
【対象：他業種就業 または 介護就業 かつ 介護職以外も検討した方】

【介護就業】



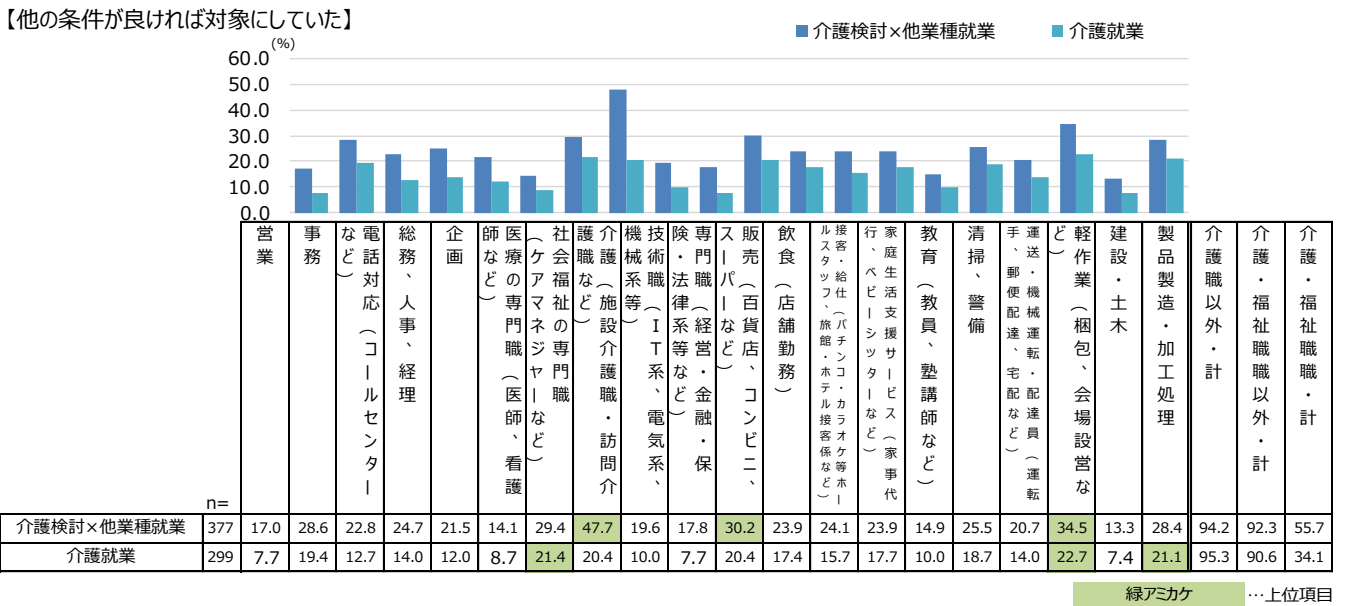
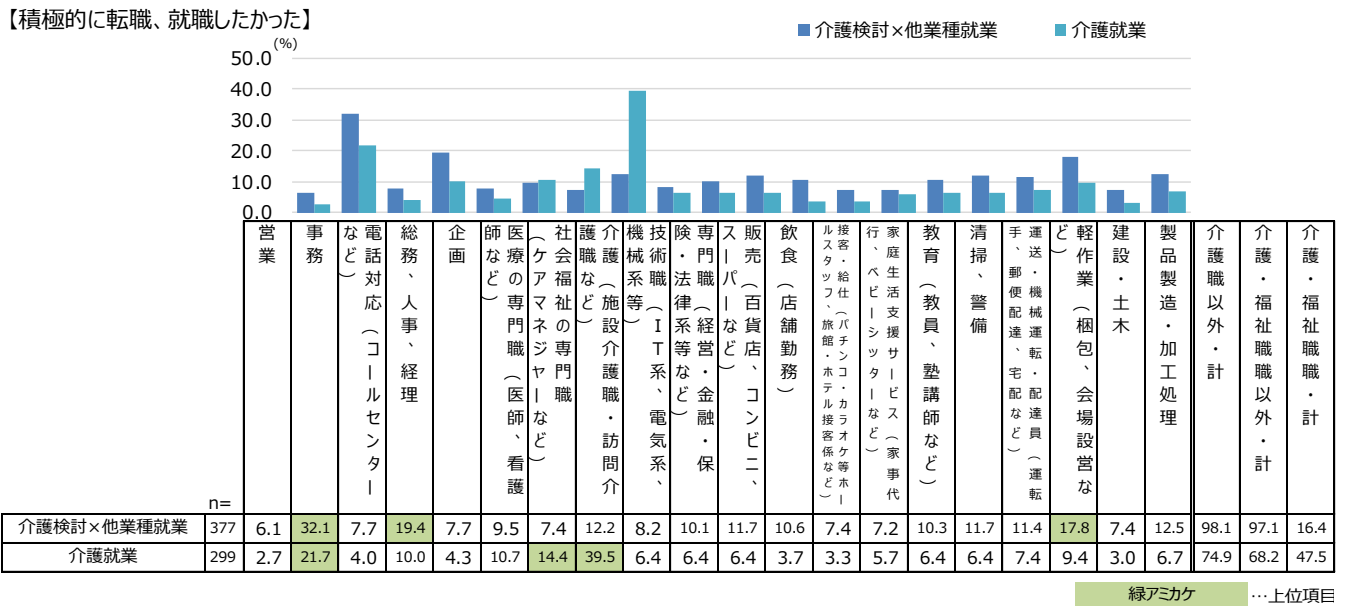


### 4. 仕事探しの条件（職種）

- 積極的に転職・就職したかった職種について、他業種就業者では「事務」「総務、人事、経理」「軽作業」、介護就業者では「介護」「事務」「社会福祉の専門職」があがる。
- 他の条件がよければ対象にしていた職種について、他業種就業者では「介護」「軽作業」「販売」、介護就業者では「軽作業」「社会福祉の専門職」「製品製造・加工処理」があがる。
- 避けていた職種について、他業種就業者では「営業」「建設・土木」「医療の専門職」、介護就業者では「営業」「建設・土木」「技術職」があがる。

Q.現在の仕事へ転職・就職した際、以下の「職種」に転職・就職することを、どう思っていましたか。  
(複数回答)

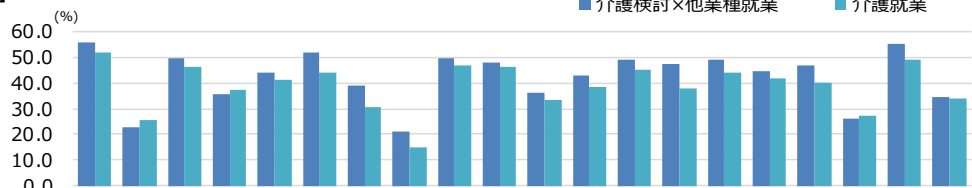
※次のページに続く



### 4. 仕事探しの条件（職種）

Q.現在の仕事へ転職・就職した際、以下の「職種」に転職、就職することを、どう思っていましたか。  
(複数回答)

【この職種は避けていた】



	n=	営業	事務	など	電話対応 (コールセンター)	総務、人事、 経理	企画	医療の専門職 (医師、看護 師など)	ケアマネジャー などの専門職	社会福祉の専門 職	介護(施設介護 職・訪問介 護職など)	機械系等	技術職(I T系、 電気系、 除・法律系等 など)	専門職(経営・保 険・金融・保 険)	販売(百貨店、 コンビニ、 スーパージョ ンなど)	飲食(店舗勤務 )	接客・給仕(パ チンコ、カラ オケ等ホテ ルスタッフ、旅 館・ホテル接 客係など)	行、ペーシタ ーなど)	家庭生活支援サ ービス(家事代 行、ペーシタ ーなど)	教育(教員、塾 講師など)	清掃、警備	手、郵便配達、 宅配など)	運送・機械運 転・配達員(運 転 など)	軽作業(梱包、 会場設営な ど)	建設・土木	製品製造・加 工処理	介護職以外・計	介護・福祉職 以外・計	介護・福祉職 ・計
介護検討×他業種就業	377	55.7	22.5	49.9	35.8	44.3	52.0	38.7	21.2	49.9	48.0	36.1	43.0	48.8	47.5	49.1	44.6	46.7	26.3	55.2	34.7	98.9	97.9	44.6					
介護就業	299	51.8	25.8	46.2	37.1	41.1	44.1	30.4	14.7	46.8	46.5	33.1	38.5	45.2	38.1	43.8	41.8	40.1	27.1	49.2	34.1	99.0	97.3	35.8					

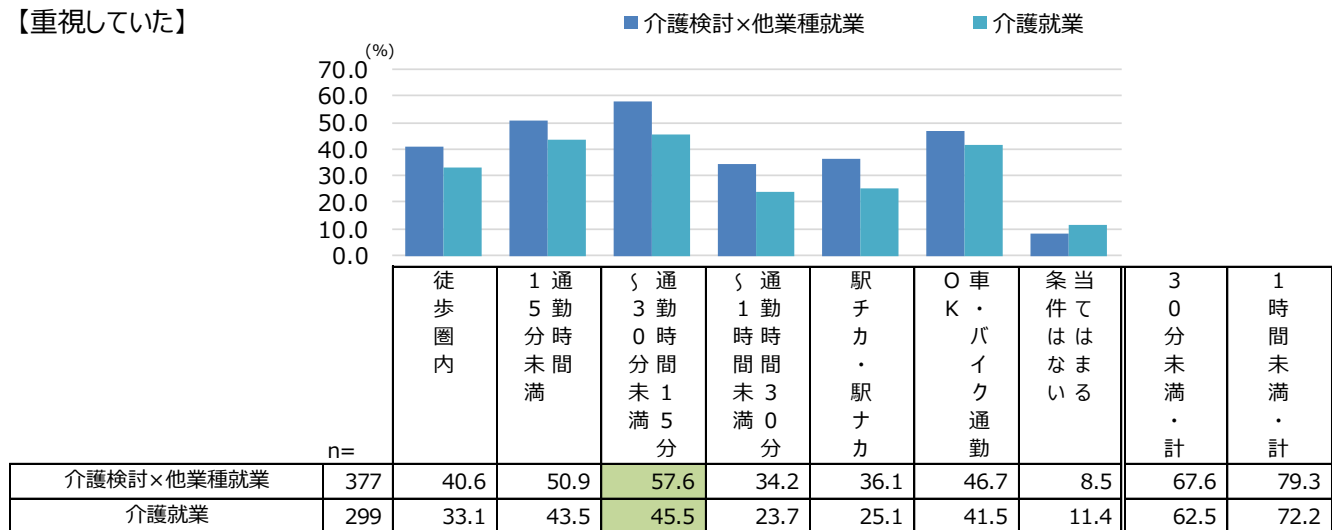
緑アミカケ …上位項目

## 4. 仕事探しの条件（通勤）

- 通勤に関して重視する条件について、他業種就業者、介護就業者とも「通勤時間15分～30分未満」が最も高い。
- 避けていた条件について、他業種就業者、介護就業者とも「通勤時間30分～1時間未満」が最も高い。

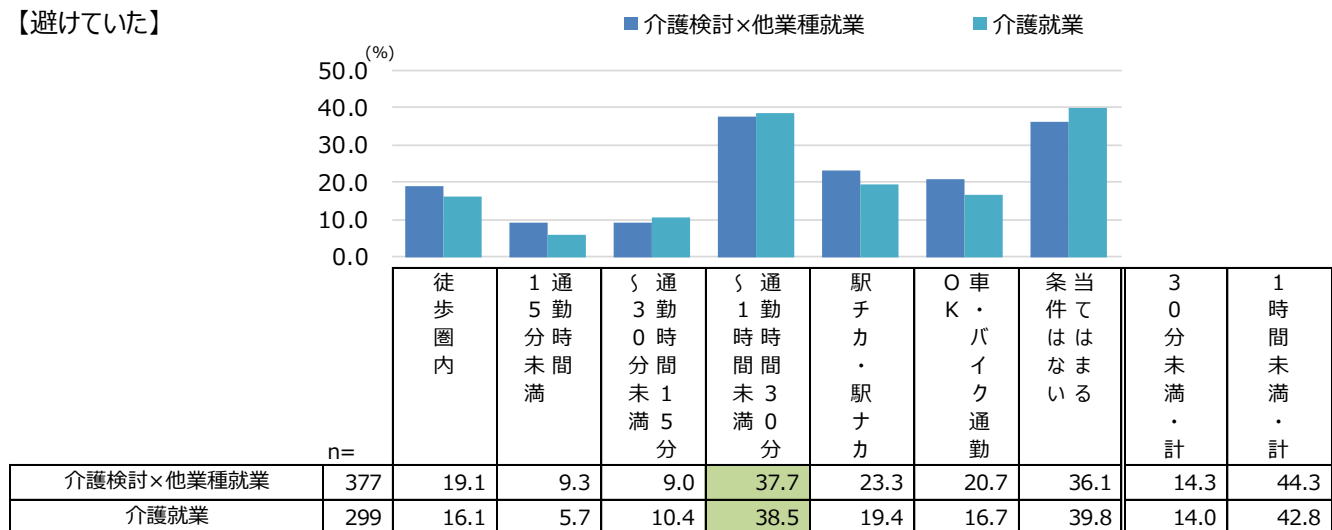
Q.現在の仕事へ転職・就職した際、「通勤」に関する条件をどう思っていましたか。（複数回答）

### 【重視していた】



緑アキケ …上位項目

### 【避けていた】



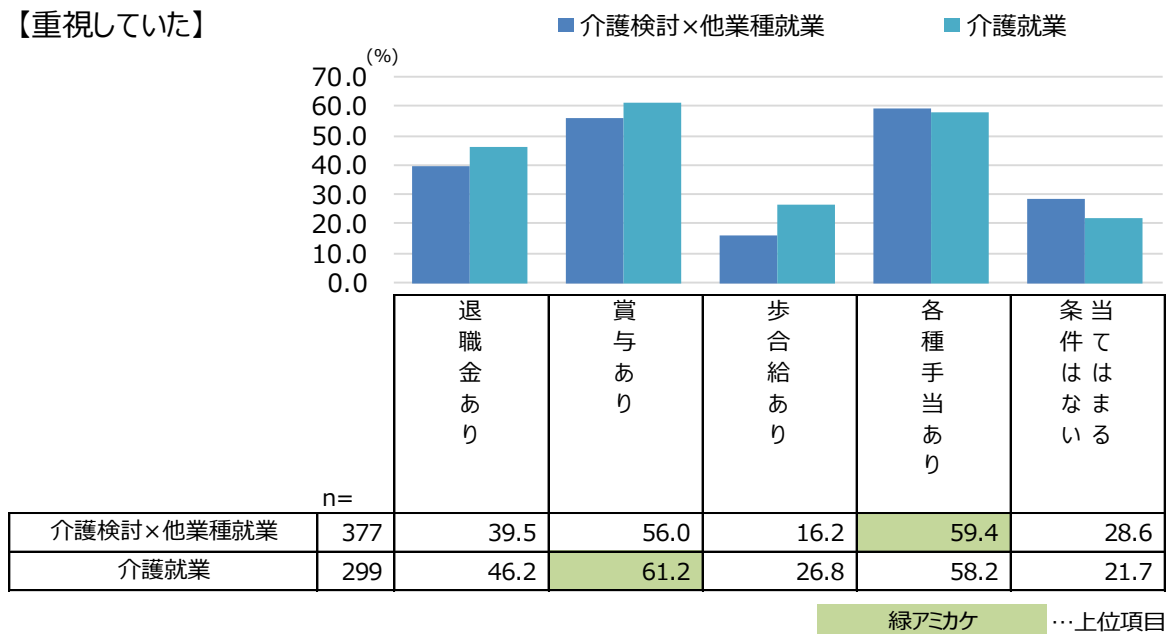
緑アキケ …上位項目

## 4. 仕事探しの条件（報酬形態）

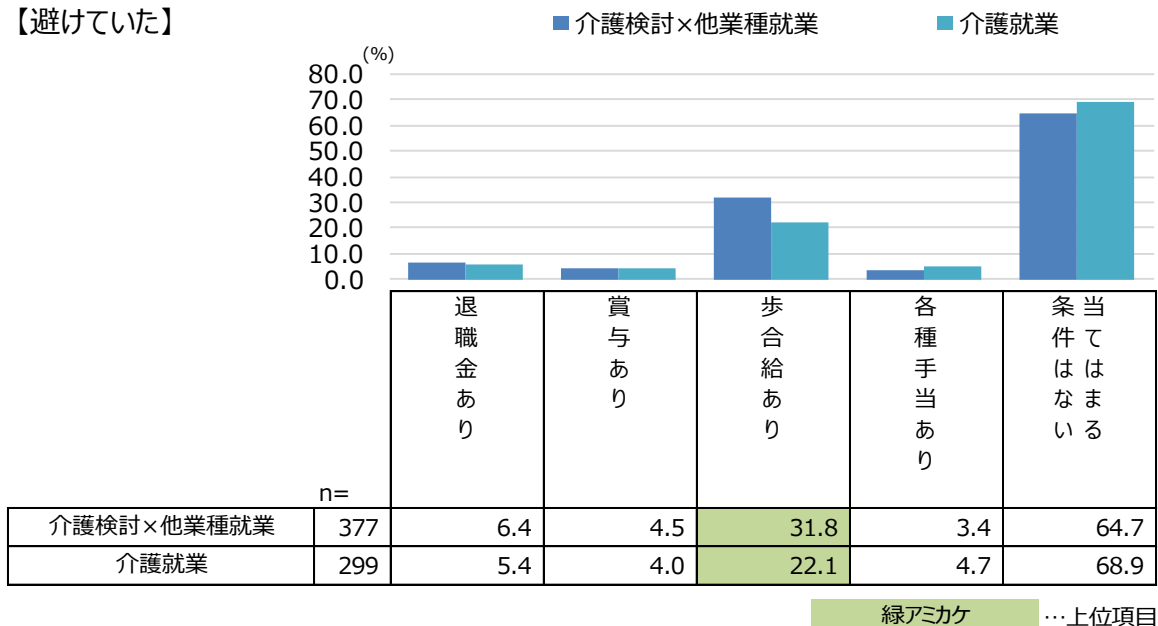
- 報酬形態に関して重視する条件について、他業種就業者では「各種手当あり」が、介護就業者では「賞与あり」が最も高い。
- 避けていた条件について、他業種就業者、介護就業者とも「歩合給あり」が最も高い。

Q.現在の仕事へ転職・就職した際、「報酬形態」に関する条件をどう思っていましたか。（複数回答）

### 【重視していた】



### 【避けていた】

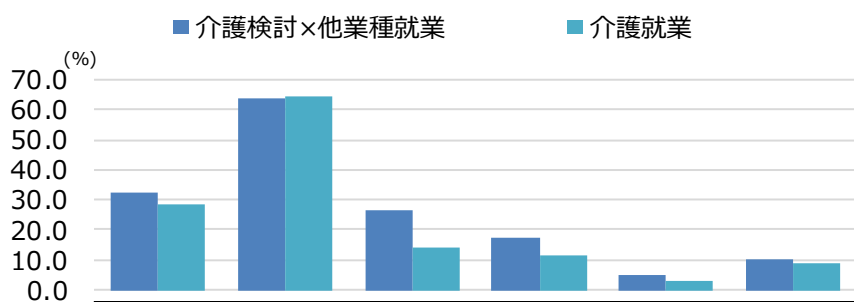


## 4. 仕事探しの条件（雇用形態）

- 雇用形態に関して重視する条件について、他業種就業者、介護就業者とも「正社員」が最も高い。
- 避けていた条件について、他業種就業者、介護就業者とも「派遣社員」が最も高い。

Q.現在の仕事へ転職・就職した際、「雇用形態」に関する条件をどう思っていましたか。（複数回答）

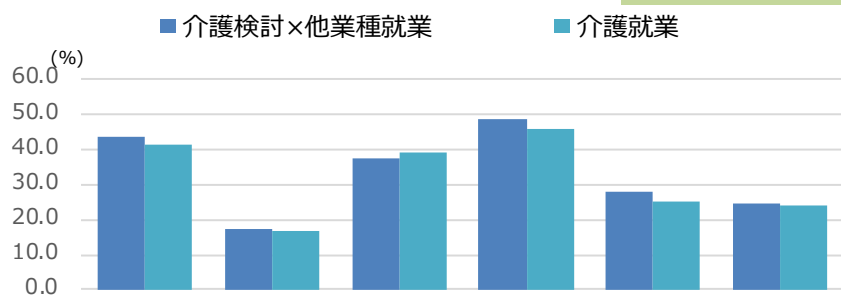
### 【重視していた】



	n=	パート・バイト・	正社員	契約社員	派遣社員	その他	条件をはなまいる	非正規・計
介護検討×他業種就業	377	32.4	63.9	26.5	17.5	4.8	10.3	47.5
介護就業	299	28.4	64.2	14.4	11.4	2.7	9.0	38.8

緑アミカケ …上位項目

### 【避けていた】



	n=	パート・バイト・	正社員	契約社員	派遣社員	その他	条件をはなまいる	非正規・計
介護検討×他業種就業	377	44.0	17.2	37.4	48.8	28.1	24.4	66.8
介護就業	299	41.5	16.7	39.5	46.2	25.1	24.1	65.2

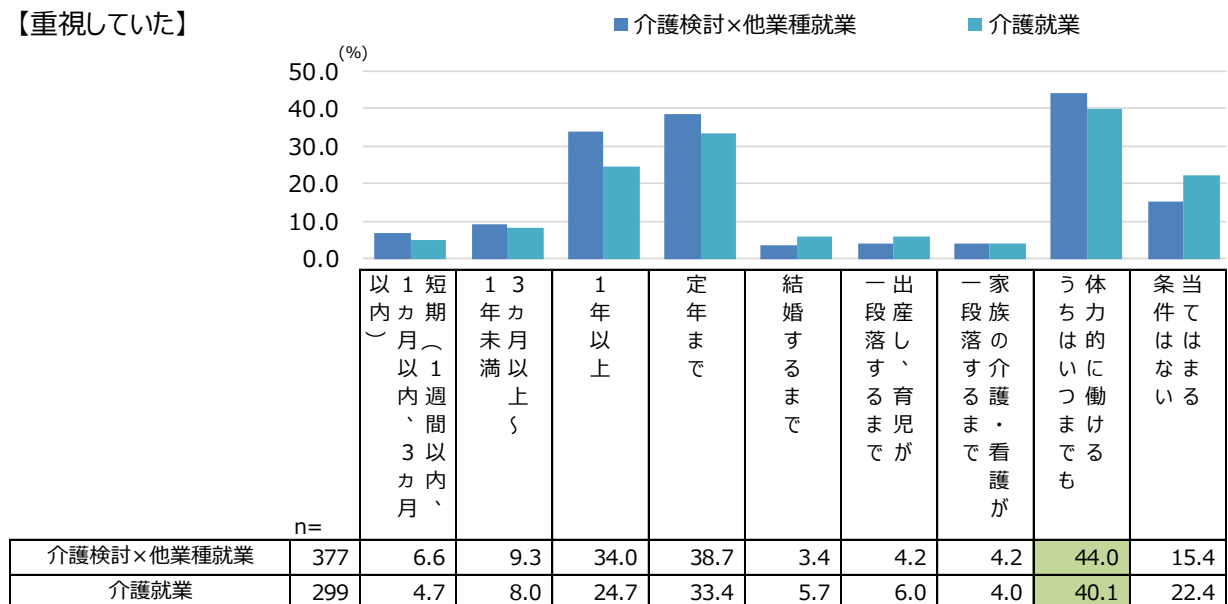
緑アミカケ …上位項目

### 4. 仕事探しの条件（就業期間）

- 就業期間に関して重視する条件について、他業種就業者、介護就業者とも「体力的に働けるうちはいつまでも」が最も高く、次いで「定年まで」「1年以上」。長期の就業を重視していた割合は介護就業者より他業種就業者のほうがそれぞれ高く、特に「1年以上」は10ポイント近く差がみられる。いずれも回答者は介護業界未経験者だが、長期就業希望者にとって介護は続けられそうにないというイメージで遠ざかっている可能性がある。
- 避けていた条件について、他業種就業者、介護就業者とも「短期」が最も高い。

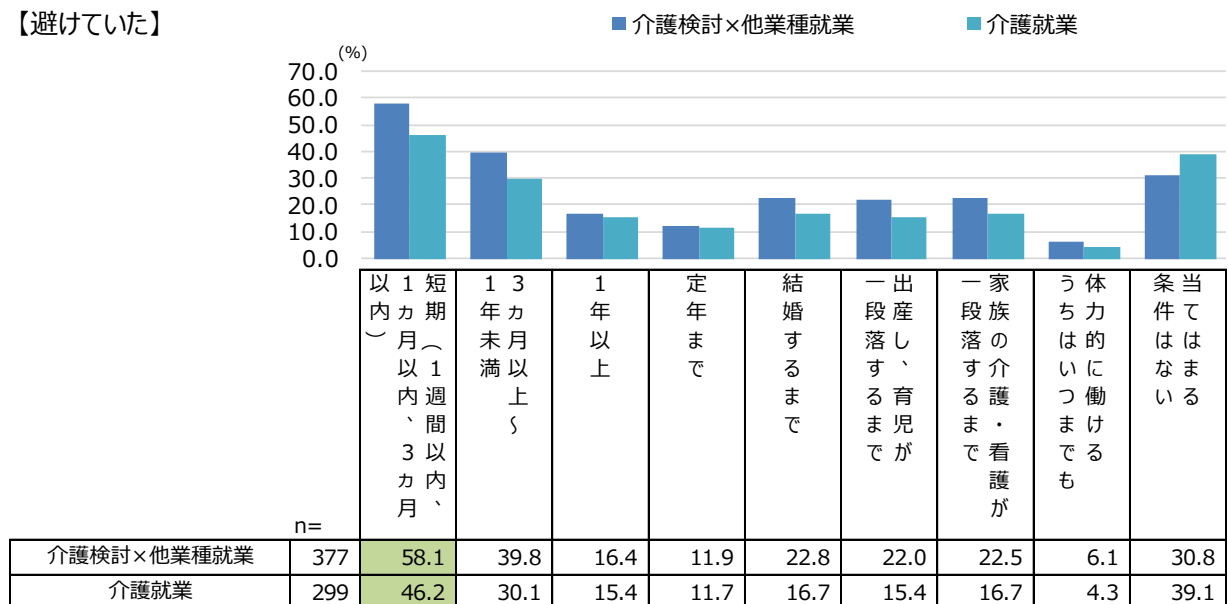
Q.現在の仕事へ転職・就職した際、「就業期間」に関する条件をどう思っていましたか。（複数回答）

#### 【重視していた】



緑アミカケ …上位項目

#### 【避けていた】



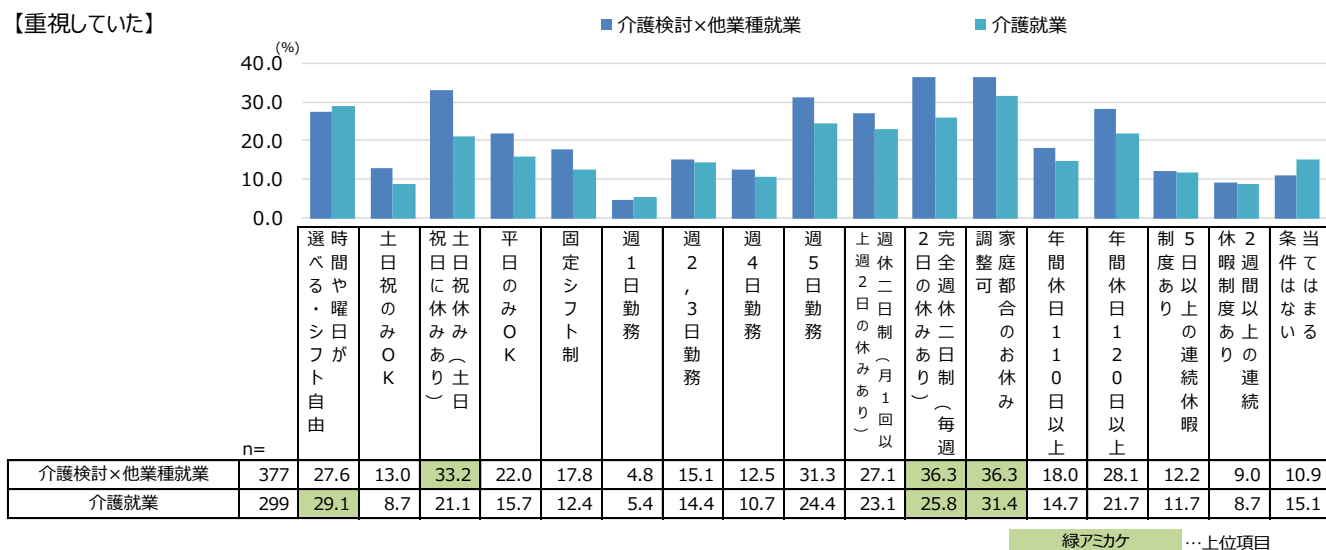
緑アミカケ …上位項目

### 4. 仕事探しの条件（働く日数・シフト）

- 働く日数・シフトに関して重視する条件について、他業種就業者では「完全週休二日制」「家庭都合のお休み調整可」「土日祝休み」が、介護就業者では「家庭都合のお休み調整可」「時間や曜日が選べる・シフト自由」「完全週休二日制」が高い。
- 他業種就業者のほうが介護就業者よりも「土日祝休み」や「完全週休二日制」が10ポイント以上高い。
- 避けていた条件について、他業種就業者、介護就業者とも「週1日～4日勤務」があがる。

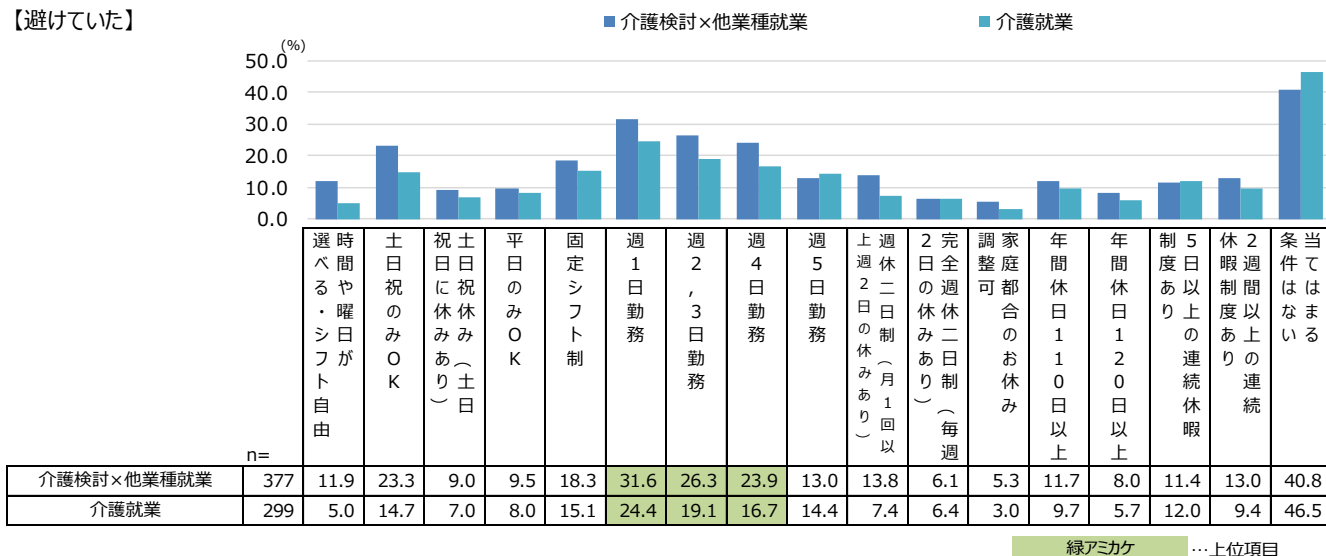
Q.現在の仕事へ転職・就職した際、「働く日数・シフト」に関する条件をどう思っていましたか。（複数回答）

【重視していた】



緑アカケ …上位項目

【避けていた】



緑アカケ …上位項目

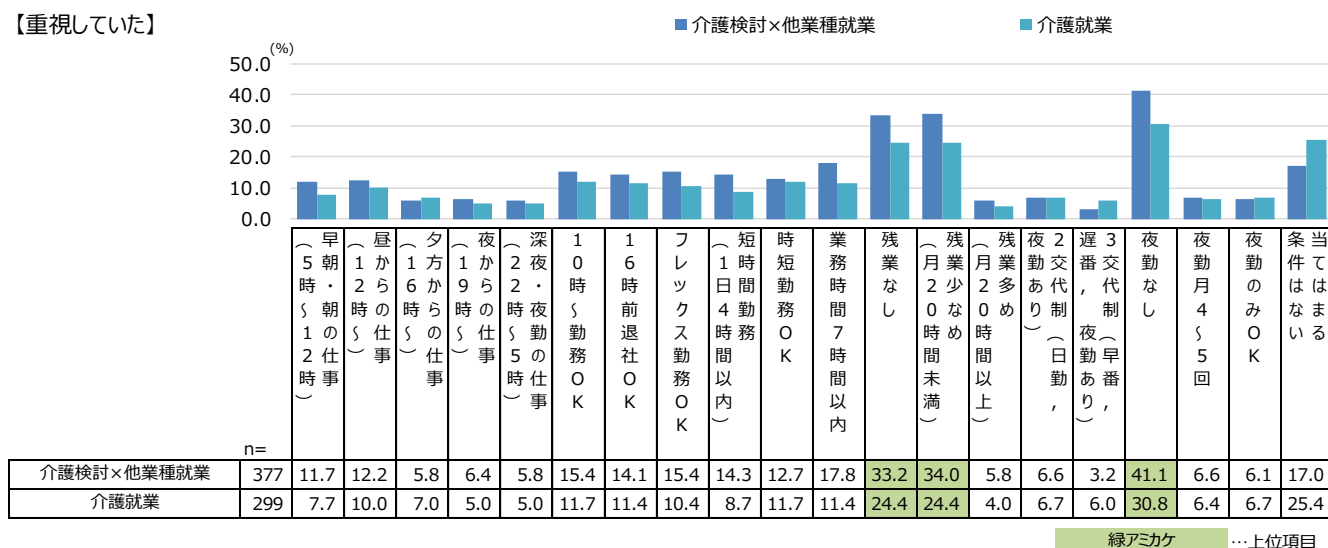


## 4. 仕事探しの条件（働く時間）

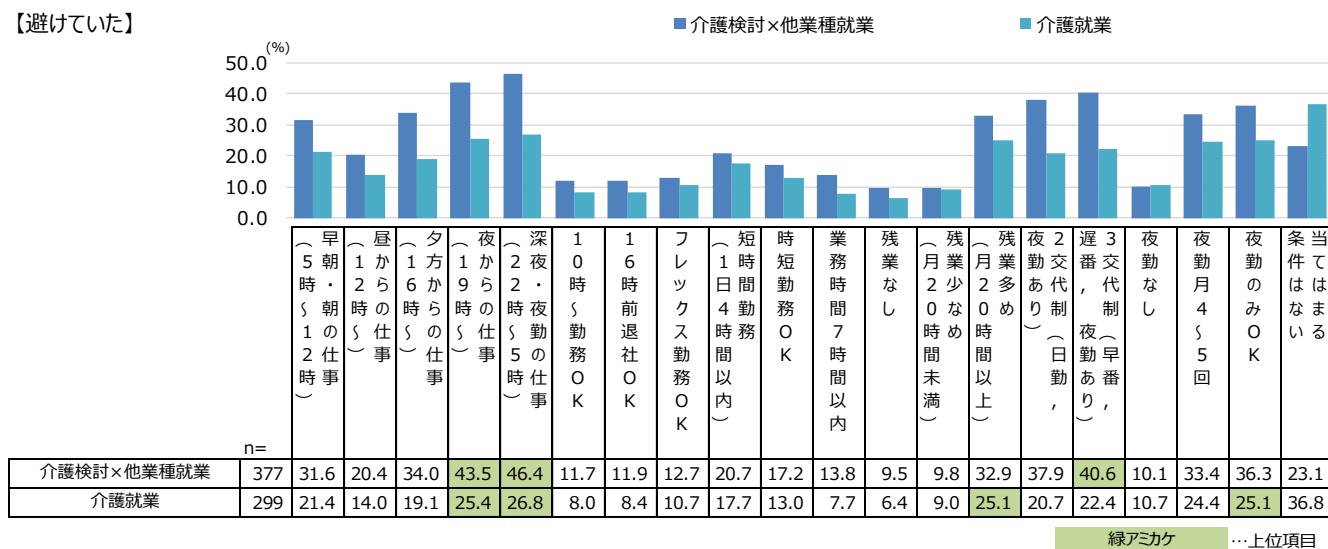
- 働く時間に関して重視する条件について、他業種就業者、介護就業者とも「残業なし」「残業少なめ」「夜勤なし」があがる。他業種就業者では介護就業者よりもそれぞれ10ポイント程度高く、より重視されている。
- 避けていた条件について、他業種就業者は「深夜・夜勤の仕事（22時～5時）」が20ポイント近く介護就業者よりも高く、「夜からの仕事（19時～）」「3交代制」なども介護就業者より10ポイント以上高い。しかしながら、介護就業者でもそれぞれ20%以上が避けていた条件と回答しており、これらの条件を避けても就業している方がいることから、未経験者にとって介護が夜間勤務必須のイメージが先行してしまっている可能性がある。

Q.現在の仕事へ転職・就職した際、「働く時間」に関する条件をどう思っていましたか。（複数回答）

### 【重視していた】



### 【避けていた】

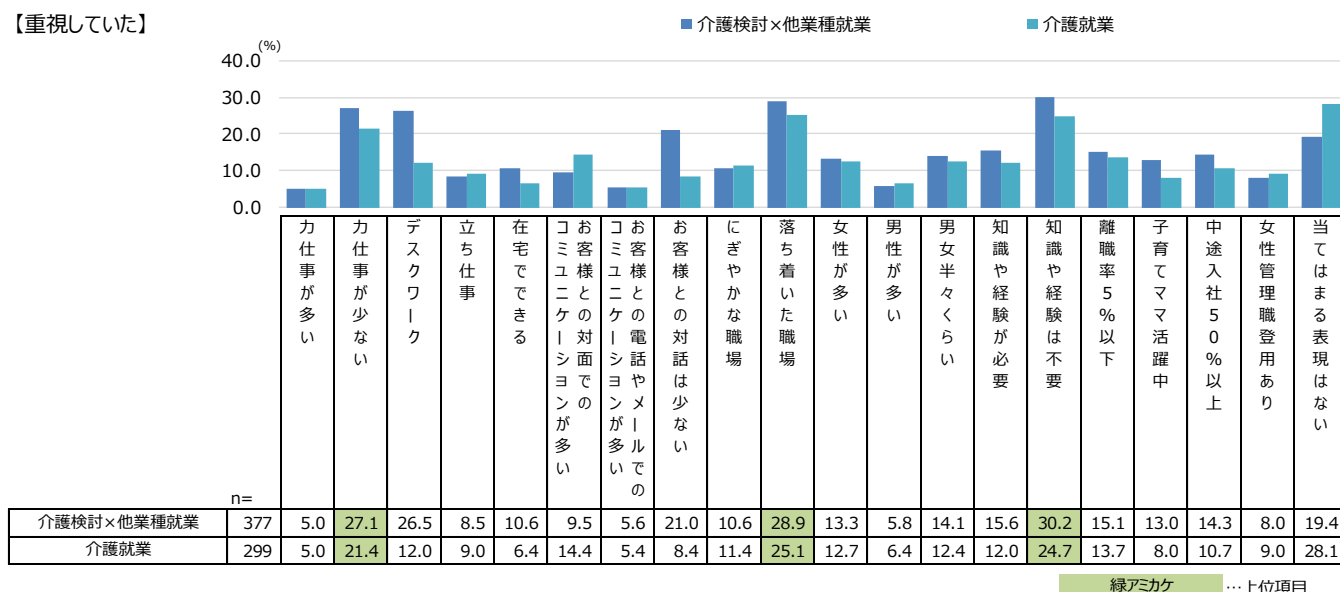


## 4. 仕事探しの条件（職場環境）

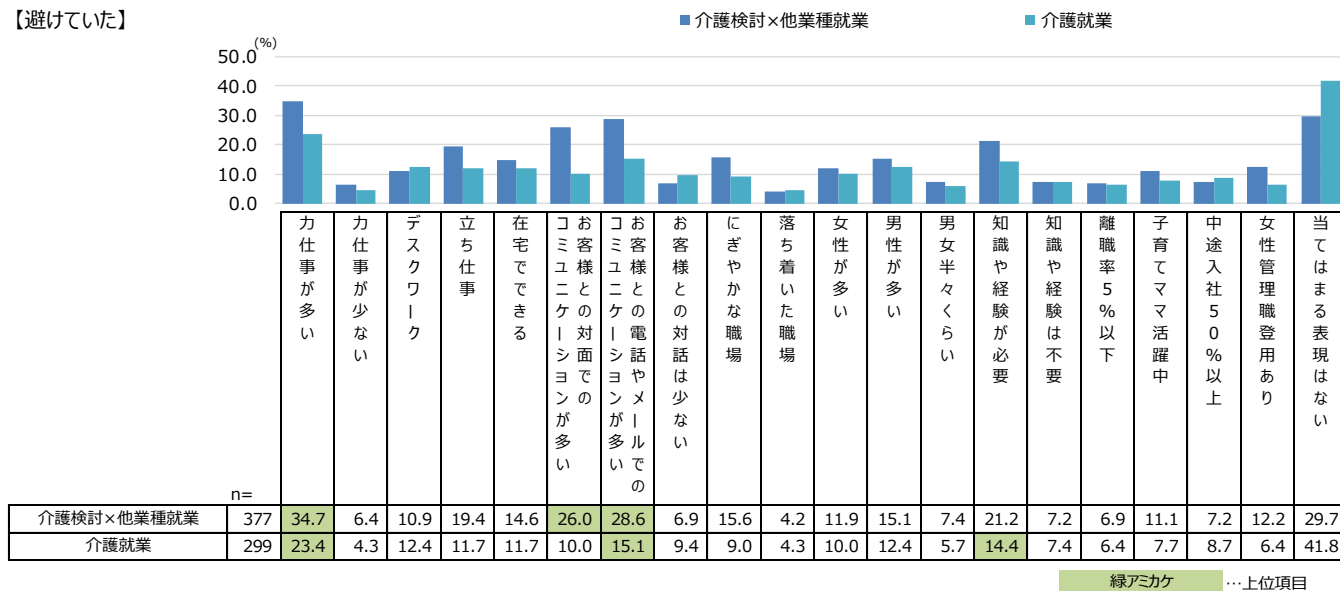
- 職場環境に関して重視する条件について、他業種就業者、介護就業者とも「力仕事が少ない」「落ち着いた職場」「知識や経験は不要」があがる。
- 避けていた条件について、他業種就業者・介護就業者ともに「力仕事が多い」「お客様との電話やメールでのコミュニケーションが多い」が高い。さらに、他業種就業者では「お客様との対面でのコミュニケーションが多い」、介護就業者では「知識や経験が必要」がそれぞれ高い。

Q.現在の仕事へ転職・就職した際、「職場環境」に関して重視していた条件をすべてお知らせください。（複数回答）

【重視していた】



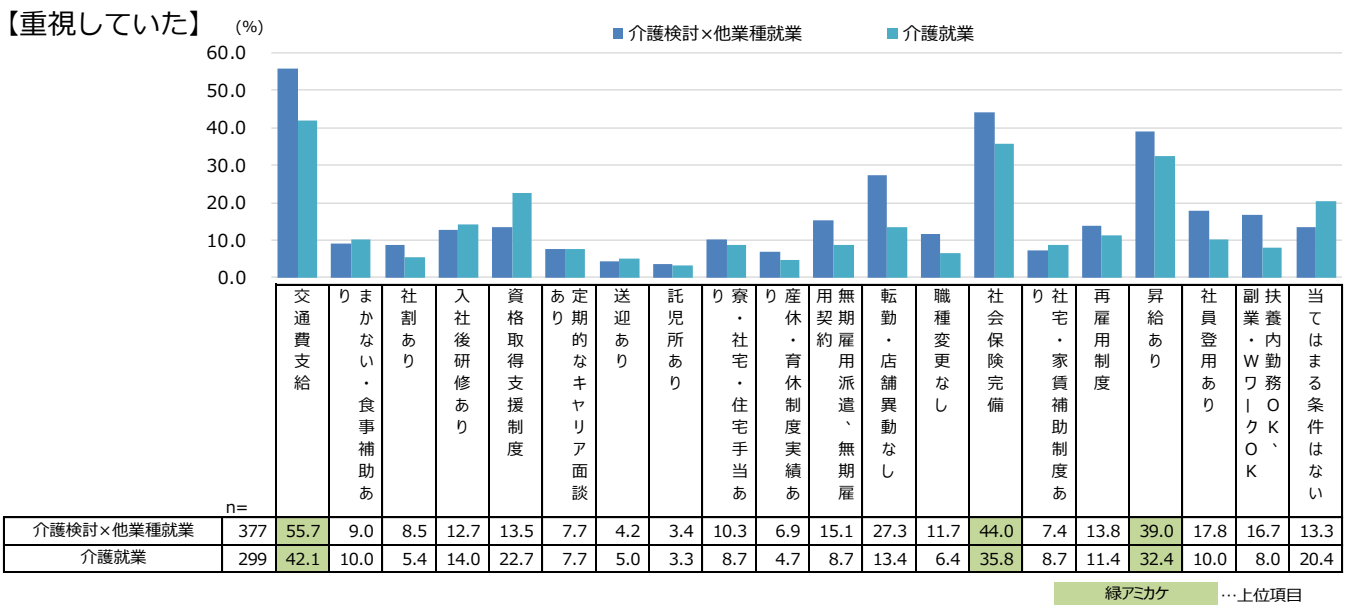
【避けていた】



## 4. 仕事探しの条件（待遇）

- 待遇に関して重視する条件について、他業種就業者、介護就業者とも「交通費支給」「社会保険完備」「昇給あり」があがる。「交通費支給」「転勤・店舗異動なし」は他業種就業者のほうが介護就業者より10ポイント以上高い。
- 「資格取得支援制度」は介護就業者のほうが10ポイント近く高く、中長期的なキャリアアップを見据えて仕事を探している方が比較的多いと思われる。

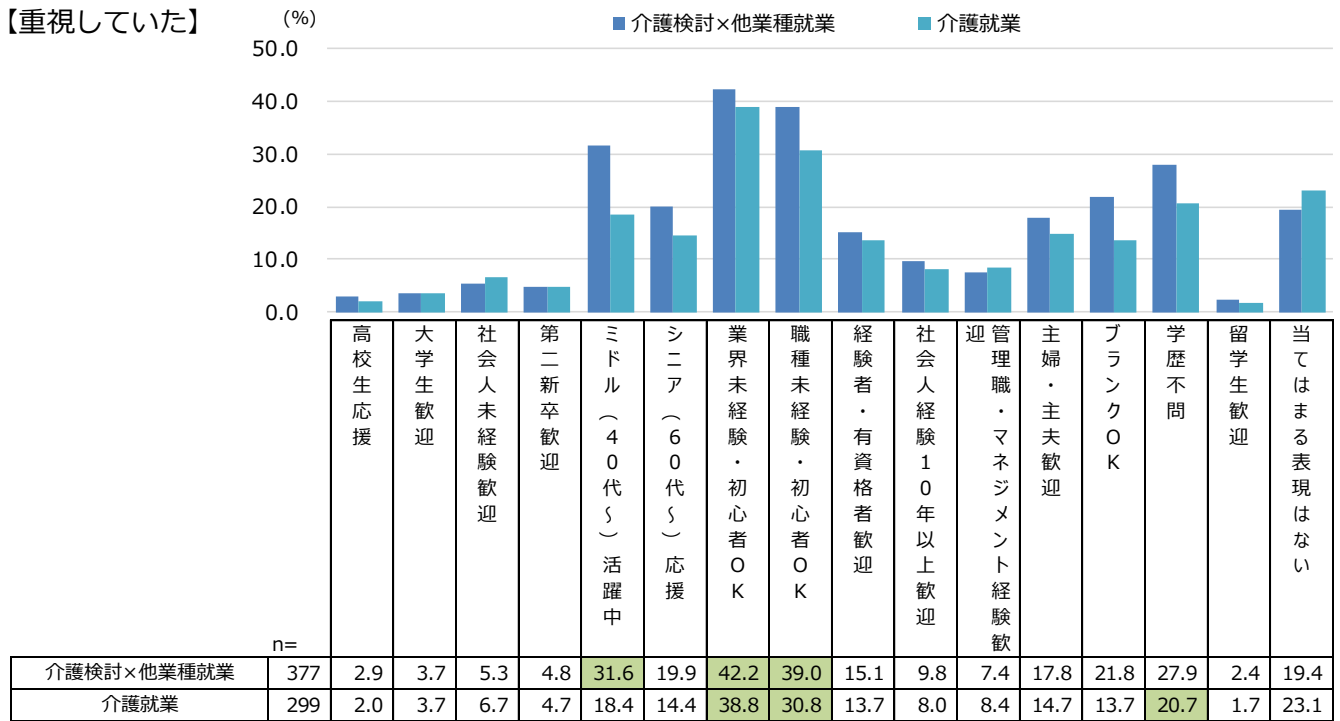
Q.現在の仕事へ転職・就職した際、「待遇」に関して重視していた条件をすべてお知らせください。（複数回答）



## 4. 仕事探しの条件（〇〇な方OK・歓迎）

- 〇〇な方OK・歓迎という求人情報に関して重視する条件について、他業種就業者では「業界未経験・初心者OK」「職種未経験・初心者OK」「ミドル活躍中」が、介護就業者では「業界未経験・初心者OK」「職種未経験・初心者OK」「学歴不問」が高い。
- 他業種就業者のほうが介護就業者より「ミドル（40代～）活躍中」が10ポイント以上高い。

Q. 現在の仕事へ転職・就職した際、「〇〇な方OK・歓迎」という求人情報の表現について重視していたものをすべてお知らせください。  
（複数回答）



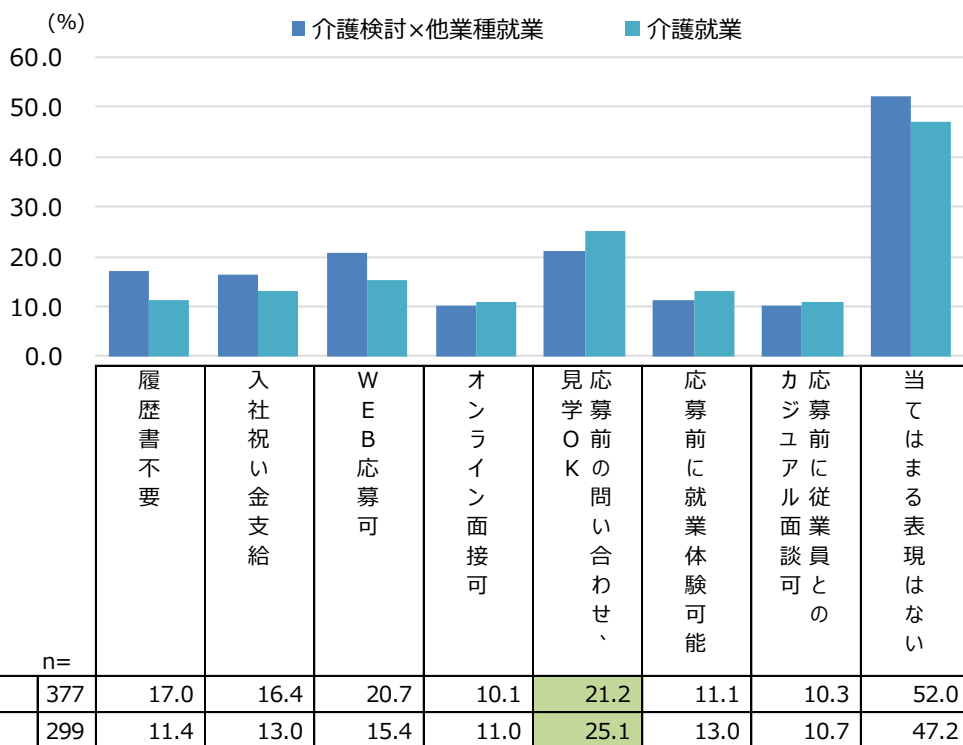
緑アミカケ …上位項目

## 4. 仕事探しの条件（応募時のメリット）

- 応募時のメリットに関して重視する条件について、他業種就業者、介護就業者とも「応募前の問い合わせ、見学OK」が最も高い。

Q. 現在の仕事へ転職・就職した際、「応募時のメリット」に関して重視していた条件をすべてお知らせください。（複数回答）

【重視していた】



	n=	履歴書不要	入社祝い金支給	WEB応募可	オンライン面接可	見学OK	応募前に就業体験可能	応募前に従業員とのカジュアル面談可	当てはまる表現はない
介護検討×他業種就業	377	17.0	16.4	20.7	10.1	21.2	11.1	10.3	52.0
介護就業	299	11.4	13.0	15.4	11.0	25.1	13.0	10.7	47.2

緑アミカケ …上位項目

## 5. 仕事を決定する際の決め手（1位～5位選択） 合算

- 就業先の最終的な決め手となった条件について、他業種就業者では、「正社員」が27.1%で最も高く、「賞与あり」「事務」「通勤時間15分～30分未満」と続く。
- 性年代別でみると、男性ではいずれの年代においても「正社員」であることが最も重視される一方、女性では30-40代で「事務」、50代以上では「アルバイト・パート」であることが最も重視される。

Q.現在の仕事へ転職・就職した際、これまでの設問で「積極的に転職・就職したかった」または「希望していた」「重視していた」とお答えになった項目から、最終的な決定の決め手となった条件、表現を1～5位までお知らせください。（単一回答）  
【対象：介護検討×他業種就業】

※次のページに続く

介護検討×他業種就業 n=377			男性10～20代 n=10			男性30～40代 n=74			男性50代以上 n=104		
順位	決め手	%	順位	決め手	%	順位	決め手	%	順位	決め手	%
1	正社員	27.1	1	正社員	40.0	1	正社員	41.9	1	正社員	26.9
2	賞与あり	17.2	2	通勤時間30分～1時間未満	30.0	2	月給30万円以上	24.3	2	通勤時間15分～30分未満	18.3
3	事務	16.7	3	IT関連業	20.0	3	賞与あり	21.6	3	車・バイク通勤OK	17.3
3	通勤時間15分～30分未満	16.7	3	営業	20.0	4	車・バイク通勤OK	16.2	3	月給30万円以上	17.3
5	アルバイト・パート	13.8	3	事務	20.0	5	月給25万円～30万円未満	13.5	5	賞与あり	15.4
6	車・バイク通勤OK	13.0	3	通勤時間15分未満	20.0	6	退職金あり	12.2	6	社会保険完備	13.5
7	月給30万円以上	11.1	3	退職金あり	20.0	7	各種製造業	10.8	7	体力的に働けるうちはいつまでも	11.5
8	社会保険完備	10.3	8	建設、土木、工事関連業	10.0	8	医療機関	9.5	7	シニア（60代～）応援	11.5
9	通勤時間15分未満	9.5	8	飲食関連業	10.0	8	通勤時間15分未満	9.5	9	ビル管理、清掃、警備業	9.6
10	月給25万円～30万円未満	8.5	8	介護関連業	10.0	8	社会保険完備	9.5	9	官公庁・団体	9.6
11	各種手当あり	8.2	8	人材紹介業、派遣業	10.0	11	運輸、倉庫業	8.1	9	定年まで	9.6
12	家庭都合のお休み調整可	8.0	8	金融業（銀行、証券、保険等）	10.0	11	技術職（IT、電気、機械等）	8.1	12	事務	8.7
13	総務、人事、経理	7.7	8	医療機関	10.0	11	販売（百貨店、コンビニなど）	8.1	12	総務、人事、経理	8.7
13	通勤時間30分～1時間未満	7.7	8	社会福祉専門職（ケアマネなど）	10.0	11	運送・機械運転・配達員	8.1	12	時給1,000円～1,050円未満	8.7
13	体力的に働けるうちはいつまでも	7.7	8	介護（施設／訪問介護職など）	10.0	11	通勤時間15分～30分未満	8.1	12	月給25万円～30万円未満	8.7
13	土日祝休み	7.7	8	技術職（IT、電気、機械等）	10.0	11	月給20万円～25万円未満	8.1	12	各種手当あり	8.7
			8	家庭生活支援サービス	10.0	11	年間休日120日以上	8.1	12	ミドル（40代～）活躍中	8.7
			8	清掃、警備	10.0	11	残業少なめ（月20時間未満）	8.1			
			8	建設・土木	10.0						
			8	製品製造・加工処理	10.0						
			8	時給800円～850円未満	10.0						
			8	時給900円～950円未満	10.0						
			8	時給1,200円～1,300円未満	10.0						
			8	月給15万円～20万円未満	10.0						
			8	月給20万円～25万円未満	10.0						
			8	月給30万円以上	10.0						
			8	賞与あり	10.0						
			8	歩合給あり	10.0						
			8	各種手当あり	10.0						
			8	契約社員	10.0						
			8	体力的に働けるうちはいつまでも	10.0						
			8	土日祝休み	10.0						
			8	週5日勤務	10.0						
			8	年間休日120日以上	10.0						
			8	知識や経験は不要	10.0						
			8	社会保険完備	10.0						
			8	業界未経験・初心者OK	10.0						
			8	学歴不問	10.0						
			8	WEB応募可	10.0						
			8	オンライン面接可	10.0						

## Part2 仕事探しの条件

### 5. 仕事を決定する際の決め手（1位～5位選択） 合算

Q.現在の仕事へ転職・就職した際、これまでの設問で「積極的に転職・就職したかった」または「希望していた」「重視していた」とお答えになった項目から、最終的な決定の決め手となった条件、表現を1～5位までお知らせください。（単一回答）  
【対象：介護検討×他業種就業】

女性10～20代 n=25			女性30～40代 n=109			女性50代以上 n=55		
順位	決め手	%	順位	決め手	%	順位	決め手	%
1	賞与あり	36.0	1	事務	30.3	1	アルバイト・パート	34.5
2	正社員	24.0	2	正社員	23.9	2	事務	23.6
3	通勤時間15分～30分未満	20.0	3	アルバイト・パート	22.9	3	通勤時間15分～30分未満	23.6
3	月給20万円～25万円未満	20.0	4	通勤時間15分～30分未満	18.3	4	徒歩圏内	18.2
3	土日祝休み	20.0	5	賞与あり	17.4	4	体力的に働けるうちはいつまでも	18.2
3	残業少なめ（月20時間未満）	20.0	6	家庭都合のお休み調整可	12.8	4	週2,3日勤務	18.2
7	アルバイト・パート	16.0	7	通勤時間15分未満	11.9	7	時給1,200円～1,300円未満	12.7
8	教育産業（塾、予備校等）	12.0	7	車・バイク通勤OK	11.9	7	正社員	12.7
8	事務	12.0	9	月給25万円～30万円未満	11.9	9	通勤時間15分未満	10.9
8	社会福祉専門職（ケアマネなど）	12.0	7	土日祝休み	11.9	9	通勤時間30分～1時間未満	10.9
8	月給15万円～20万円未満	12.0	11	総務、人事、経理	11.0	9	交通費支給	10.9
8	各種手当あり	12.0	12	医療機関	10.1	9	社会保険完備	10.9
8	完全週休二日制	12.0	13	社会保険完備	9.2	9	ミドル（40代～）活躍中	10.9
8	業界未経験・初心者OK	12.0	14	週5日勤務	8.3	9	業界未経験・初心者OK	10.9
8	学歴不問	12.0	15	月給20万円～25万円未満	7.3	15	月給20万円～25万円未満	9.1
			15	各種手当あり	7.3	15	各種手当あり	9.1
			15	時間や曜日が選べる・シフト自由	7.3	15	家庭都合のお休み調整可	9.1
			15	残業なし	7.3	15	短時間勤務（1日4時間以内）	9.1
			15	交通費支給	7.3	15	デスクワーク	9.1
						15	シニア（60代～）応援	9.1

販売・サービス・フード系 n=127			製造・物流・清掃系 n=130			医療機関 n=44			IT・その他 n=76		
順位	決め手	%	順位	決め手	%	順位	決め手	%	順位	決め手	%
1	アルバイト・パート	22.0	1	正社員	31.5	1	医療専門職（医師、看護師など）	34.1	1	正社員	26.3
2	正社員	21.3	2	通勤時間15分～30分未満	17.7	2	医療機関	31.8	2	事務	23.7
3	通勤時間15分～30分未満	17.3	2	車・バイク通勤OK	17.7	2	正社員	31.8	3	賞与あり	19.7
4	賞与あり	16.5	4	月給25万円～30万円未満	13.8	4	賞与あり	27.3	4	官公庁・団体	14.5
5	事務	15.0	5	事務	13.1	5	アルバイト・パート	22.7	4	通勤時間15分～30分未満	14.5
6	販売（百貨店、コンビニなど）	11.8	5	賞与あり	13.1	6	事務	20.5	4	車・バイク通勤OK	14.5
7	通勤時間15分未満	11.0	7	月給30万円以上	12.3	7	通勤時間15分～30分未満	15.9	4	月給30万円以上	14.5
7	社会保険完備	11.0	8	運送・機械運転・配達員	10.0	7	月給30万円以上	15.9	8	教育産業（塾、予備校等）	13.2
9	家庭都合のお休み調整可	10.2	8	体力的に働けるうちはいつまでも	10.0	9	各種手当あり	13.6	8	社会保険完備	13.2
10	各種小売業	9.4	8	社会保険完備	10.0	10	月給25万円～30万円未満	11.4	10	教育（教員、塾講師など）	11.8
10	徒歩圏内	9.4	11	各種製造業	9.2	10	退職金あり	11.4	11	IT関連業	10.5
10	通勤時間30分～1時間未満	9.4	11	運輸、倉庫業	9.2	12	介護関連業	9.1	11	総務、人事、経理	10.5
10	車・バイク通勤OK	9.4	11	総務、人事、経理	9.2	12	介護（施設／訪問介護職など）	9.1	11	月給20万円～25万円未満	10.5
10	月給20万円～25万円未満	9.4	11	通勤時間15分未満	9.2	12	通勤時間15分未満	9.1	14	各種手当あり	9.2
10	各種手当あり	9.4	11	残業少なめ（月20時間未満）	9.2	12	通勤時間30分～1時間未満	9.1	14	土日祝休み	9.2
						12	時給1,300円以上	9.1			
						12	土日祝休み	9.1			



## Part3 回答者プロフィール

### 1. 性年代、エリア、最終学歴

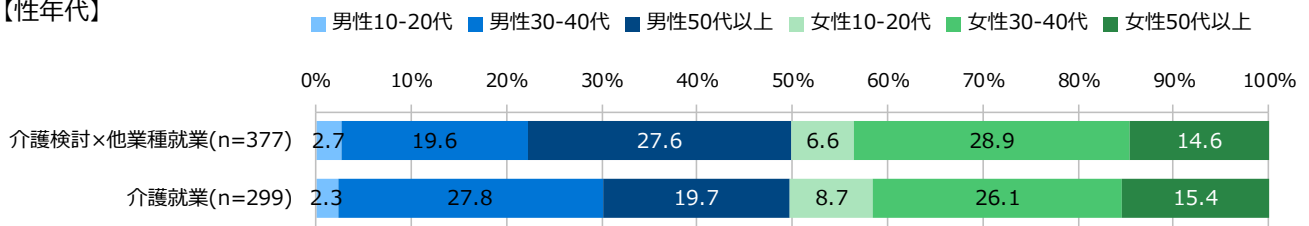
Q.あなたの性別をお知らせください。(単一回答)

Q.あなたの年齢をお知らせください。(数値回答)

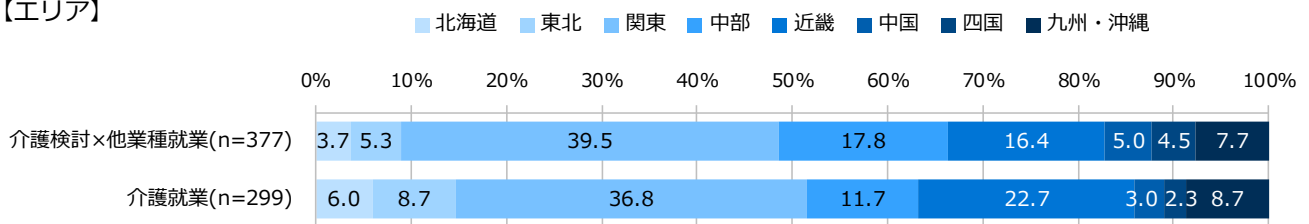
Q.あなたのお住まい(都道府県)をお知らせください。(単一回答)

Q.あなたの最終学歴をお知らせください。(単一回答)

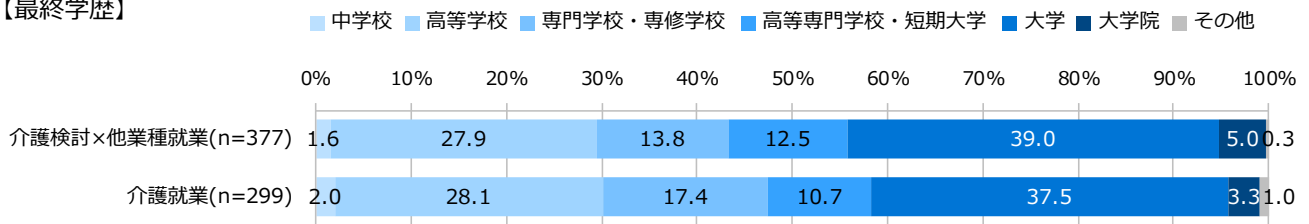
#### 【性年代】



#### 【エリア】



#### 【最終学歴】



## Part3 回答者プロフィール

### 2. 資格有無、職業、5年以内の転職・就職有無、転職・就職希望有無

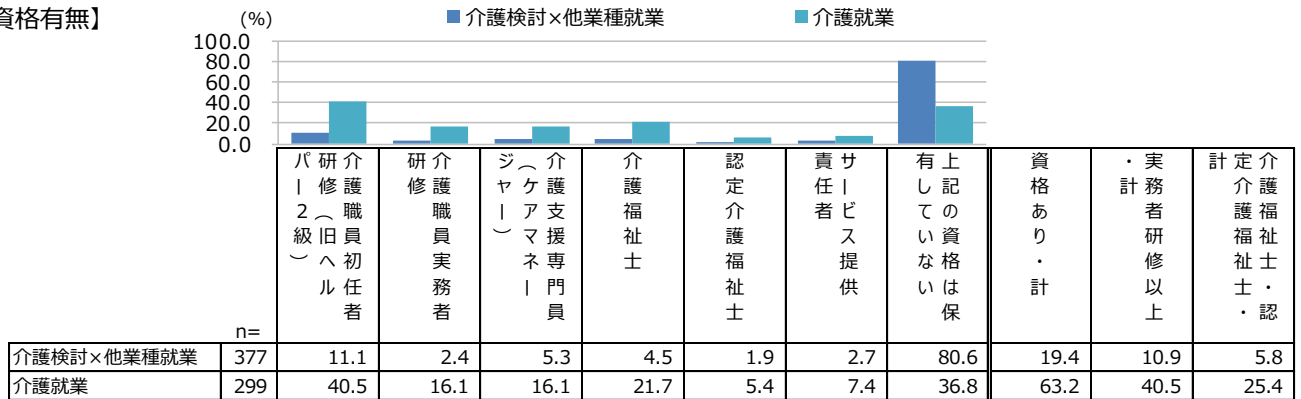
Q.以下の資格の中で、あなたが保有している資格をすべてお知らせください。（複数回答）

Q.あなたの職業をお知らせください。（単一回答）

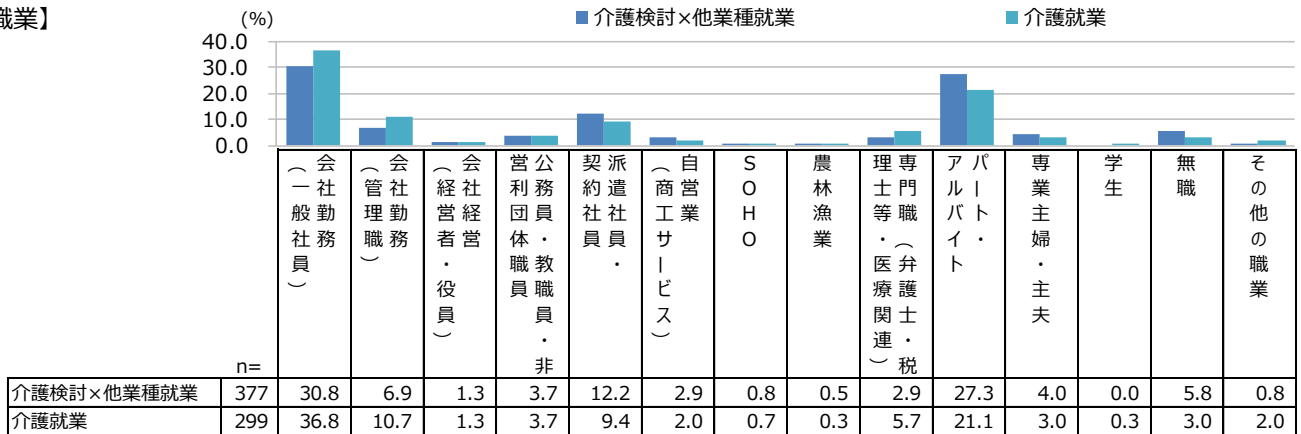
Q.あなたはこれまで5年以内（2017年3月以降）に転職または就職を経験しましたか。（単一回答）

Q.あなたは現在、転職したいと思いますか。※現在、派遣社員の方は、派遣元の派遣会社からの転職についてお考えください。あなたは現在、就職したいと思いますか。（単一回答）

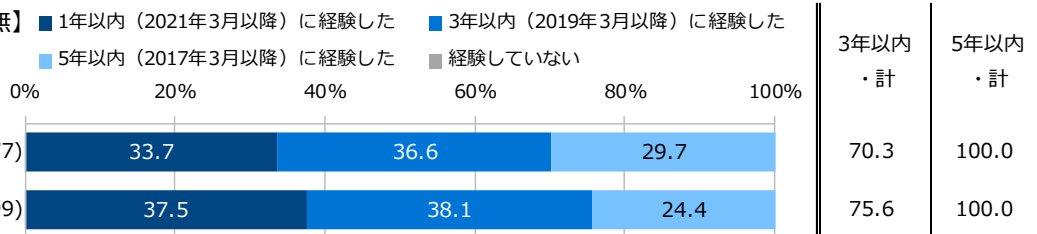
#### 【資格有無】



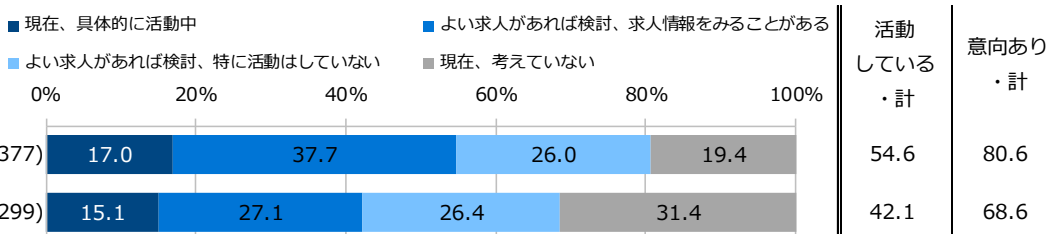
#### 【職業】



#### 【5年以内転職・就職有無】



#### 【転職・就職希望有無】



## Part3 回答者プロフィール

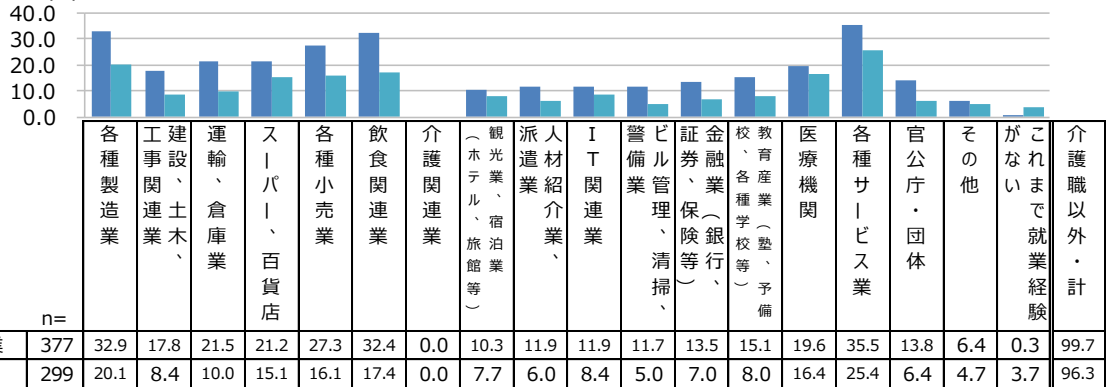
### 3. 過去経験業種、前職業種

Q.あなたがこれまで経験した業種をすべてお知らせください。（複数回答）

Q.あなたの前職の業種をお知らせください。（単一回答）【対象：就業経験者】

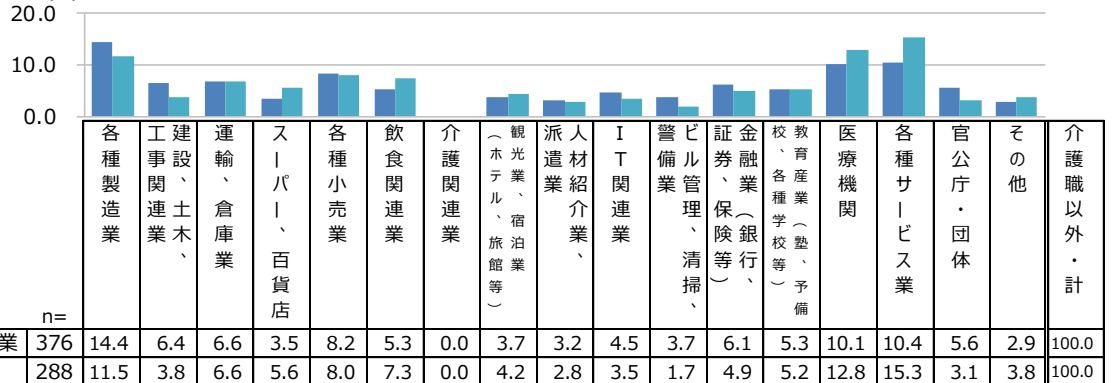
【過去に経験した業種】 (%)

■ 介護検討×他業種就業 ■ 介護就業



【前職の業種】 (%)

■ 介護検討×他業種就業 ■ 介護就業



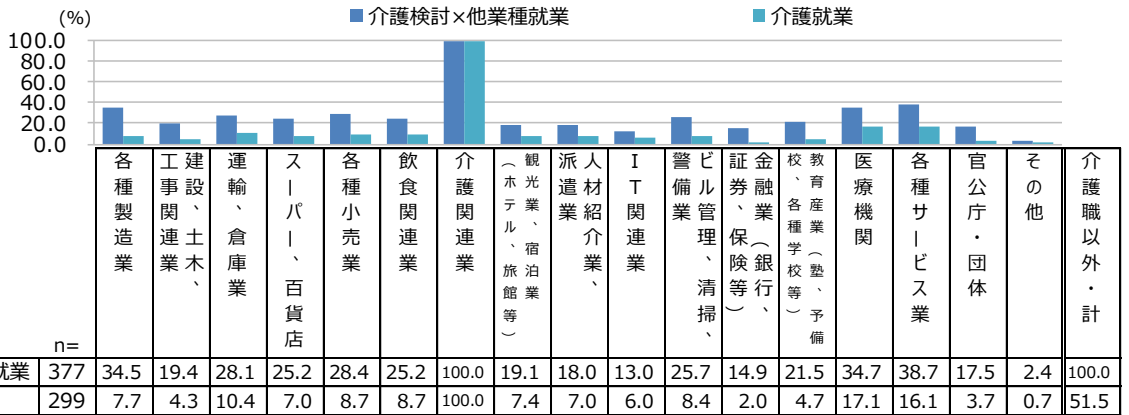
## Part3 回答者プロフィール

### 4. 転職・就職時検討業種、最終的に転職・就職した業種

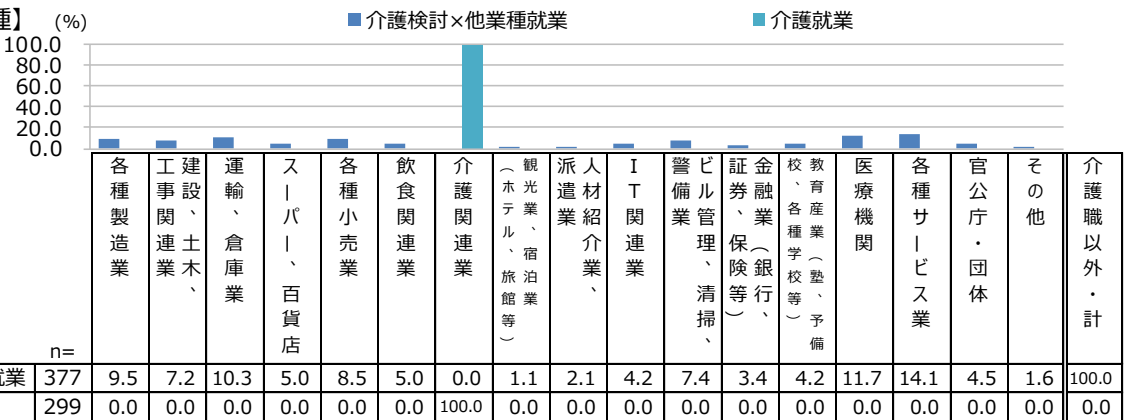
Q.現在の仕事へ転職・就職した際、検討した業種をすべてお知らせください。（複数回答）

Q.前問でお答えになった転職、就職活動において、最終的に転職、就職した業種をお知らせください。（単一回答）

【検討した業種】



【転職・就職した業種】



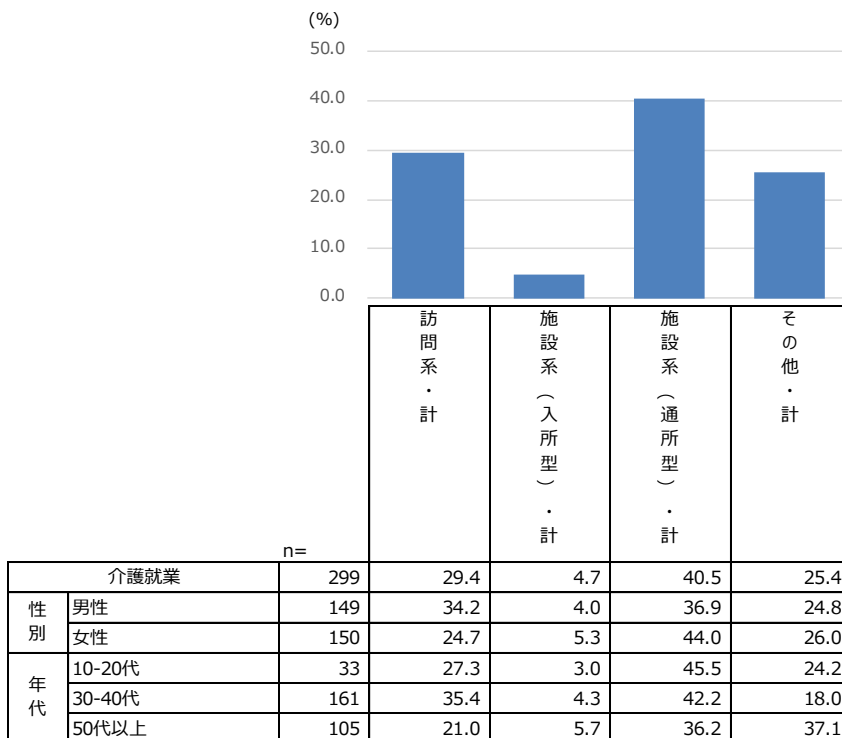
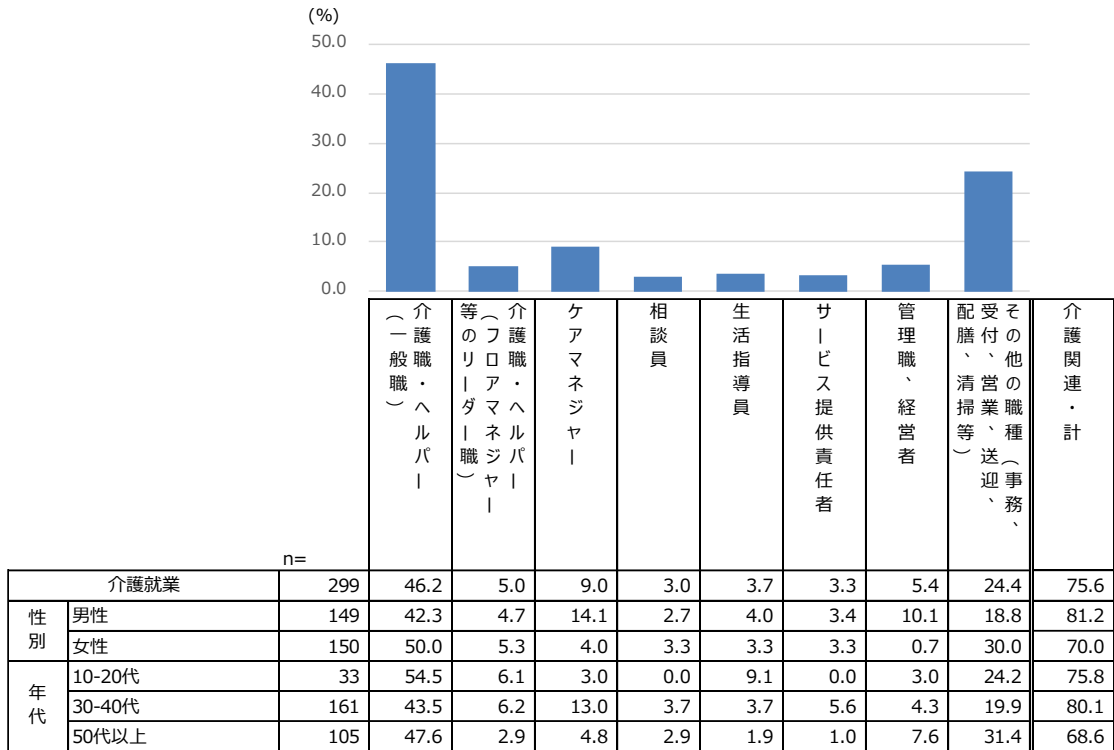
5. 勤務先の職種、就業先事業所の提供サービス（介護就業）

Q. 勤務先におけるあなたの現在の職種としてもっともあてはまるものをお知らせください。（単一回答）

【対象：介護就業】

Q. あなたの勤務先のサービス内容として、もっともあてはまるものをお知らせください。（単一回答）

【対象：介護就業】





介護業界就業検討者の意識レポート①  
～介護業界への就業に関する意識調査より～

株式会社リクルート  
ジョブズリサーチセンター

