

2012年2月20日  
株式会社リクルート**TOWNWORK fromAnavi**

-2012年1月 アルバイト・パート全国エリア別募集時平均時給調査-

**三大都市圏の1月度平均時給は前月より14円減少の942円  
販売・サービス系は5カ月連続で前年同月比プラスに**

株式会社リクルート(本社:東京都千代田区、代表取締役社長 兼 CEO: 柏木 斉)は、当社発行の求人情報メディア『TOWNWORK』『TOWNWORK社員』『fromA navi』に掲載された求人情報より2012年1月の「アルバイト・パート全国エリア別募集時平均時給調査」をまとめましたので、ご報告いたします。

**【三大都市圏・全体】****○ 三大都市圏(首都圏・関西・東海)の平均時給は942円** (前月956円、前年同月940円) [ 3P ]

1月度平均時給は前月より14円減少の942円。前年同月比は +0.2%となった。

職種別では「専門職系」(前月比増減額 -33円、増減率 -3.0%)、「販売・サービス系」(同 -16円、-1.7%)、「製造・物流・清掃系」(同 -8円、-0.9%)、「事務系」(同 -8円、-0.9%)で前月比マイナスとなった。

前年同月比では「販売・サービス系」(前年同月比増減額 +10円、増減率 +1.1%)、「フード系」(同 +7円、+0.8%)でプラスとなった。また「販売・サービス系」は5カ月連続で前年同月比プラスとなった。

**【三大都市圏・エリア別】**

前月比はすべてのエリアでマイナスに、前年同月比は関西・東海でプラスに、首都圏でマイナスになった。

**○ 首都圏の平均時給は984円** (前月1,003円、前年同月987円) [ 7P ]

前月より19円減少(増減率 -1.9%)。前年同月比は -0.3%となった。

職種別では「フード系」(前月比増減額 ±0円、増減率 ± 0.0%)以外の5職種で前月比マイナスとなった。

前年同月比は「専門職系」(前年同月比増減額 -42円、増減率 -3.7%)、「営業系」(同 -39円、-3.5%)、「事務系」(同 -18円、-1.8%)、「製造・物流・清掃系」(同 -3円、-0.3%)でマイナスとなった。

**○ 関西の平均時給は893円** (前月905円、前年同月891円) [ 8P ]

前月より12円減少(増減率 -1.3%)。前年同月比は +0.2%となった。

職種別では「販売・サービス系」(前月比増減額 -21円、増減率 -2.3%)、「専門職系」(同 -19円、-1.9%)、「事務系」(同 -13円、-1.4%)、「製造・物流・清掃系」(同 -9円、-1.0%)でマイナスとなった。

前年同月比は「販売・サービス系」(前年同月比増減額 +3円、増減率 +0.3%)、「事務系」(同 +3円、+0.3%)、「フード系」(同 +1円、+0.1%)でプラスとなった。

**○ 東海の平均時給は889円** (前月898円、前年同月887円) [ 9P ]

前月より9円減少(増減率 -1.0%)。前年同月比は +0.2%となった。

職種別では「事務系」(前月比増減額 -21円、増減率 -2.4%)、「販売・サービス系」(同 -16円、-1.8%)、「製造・物流・清掃系」(同 -8円、-0.9%)で前月比マイナスとなった。

前年同月比は「販売・サービス系」(前年同月比増減額 -6円、増減率 -0.7%)以外の5職種でプラスとなった。

【本件に関するお問い合わせ先】

[https://www.recruit.jp/form/inquiry\\_press.php](https://www.recruit.jp/form/inquiry_press.php)

## 【調査概要】

当社発行の全国の求人情報メディア『TOWNWORK』『TOWNWORK社員』『fromA navi』に掲載された全求人情報より、「アルバイト・パート」募集の求人情報を抽出し、募集時平均時給を集計した。

## ＜集計対象件数＞

2012年1月 150,393 件

大分類	集計件数(件)								
	北海道	東北	北関東	首都圏	甲信越・北陸	東海	関西	中国・四国	九州
販売・サービス系	509	1,327	1,716	19,783	791	6,040	10,350	1,984	5,363
フード系	659	1,070	1,536	17,859	945	6,165	11,321	1,894	5,327
製造・物流・清掃系	413	461	636	10,653	296	4,062	5,653	974	2,364
事務系	182	203	176	5,195	77	1,288	2,424	292	800
営業系	55	136	41	762	11	202	354	83	173
専門職系	334	288	482	8,778	151	2,158	3,801	385	955
その他	5	12	8	200	5	82	67	27	50
全体	2,157	3,497	4,595	63,230	2,276	19,997	33,970	5,639	15,032

※集計件数は掲載の求人情報延べ件数口

## ＜集計対象職種について＞

- 販売・サービス系 : 販売、レジ、ファッションアドバイザー、コンビニスタッフ、カラオケボックススタッフ、レジャー施設業務全般、ホールスタッフ(パチンコ・遊戯場)、ホテルフロント、キャンペーンスタッフ、CD・ビデオレンタルスタッフ、イベントスタッフなど
- フード系 : ホールスタッフ(飲食店)、ファストフード、調理師、調理師見習い、洗い場・パントリーなど
- 製造・物流・清掃系 : ドライバー・配送、食品製造・販売、組立工、物流作業、構内作業(フォークリフト等オペレータ)、ガソリンスタンドスタッフ、清掃など
- 事務系 : 一般事務、受付、電話対応など
- 営業系 : 営業、テレフォンアポインターなど
- 専門職系 : ホームヘルパー、エステ・マッサージ、看護師、歯科衛生士、歯科助手、塾講師、インストラクター、キーパンチャーなど
- その他 : 管理職、店長・マネージャー、演技者・タレント、ボランティアなど

※接待のある飲食業の職種は除く。

## ＜集計対象媒体について＞

- 『TOWNWORK』 : 「家の近くで働きたい」「学校の近くで働きたい」など勤務地を重視する読者へ向けた無料の仕事情報誌。全国で展開。
- 『TOWNWORK社員』 : 「地元で社員になりたい」など勤務地と雇用形態を重視する読者へ向けた無料の仕事情報誌。全国で展開。
- 『fromA navi』 : アルバイト・仕事探しの総合求人情報サイト。関東、関西、東海エリアを中心に、北海道・東北、北陸・甲信越、中国・四国、九州・沖縄、リゾートの全8版を展開。

## ＜エリア区分について＞

対象媒体に掲載される求人情報記載の所在地に準拠し、以下の通りとした。

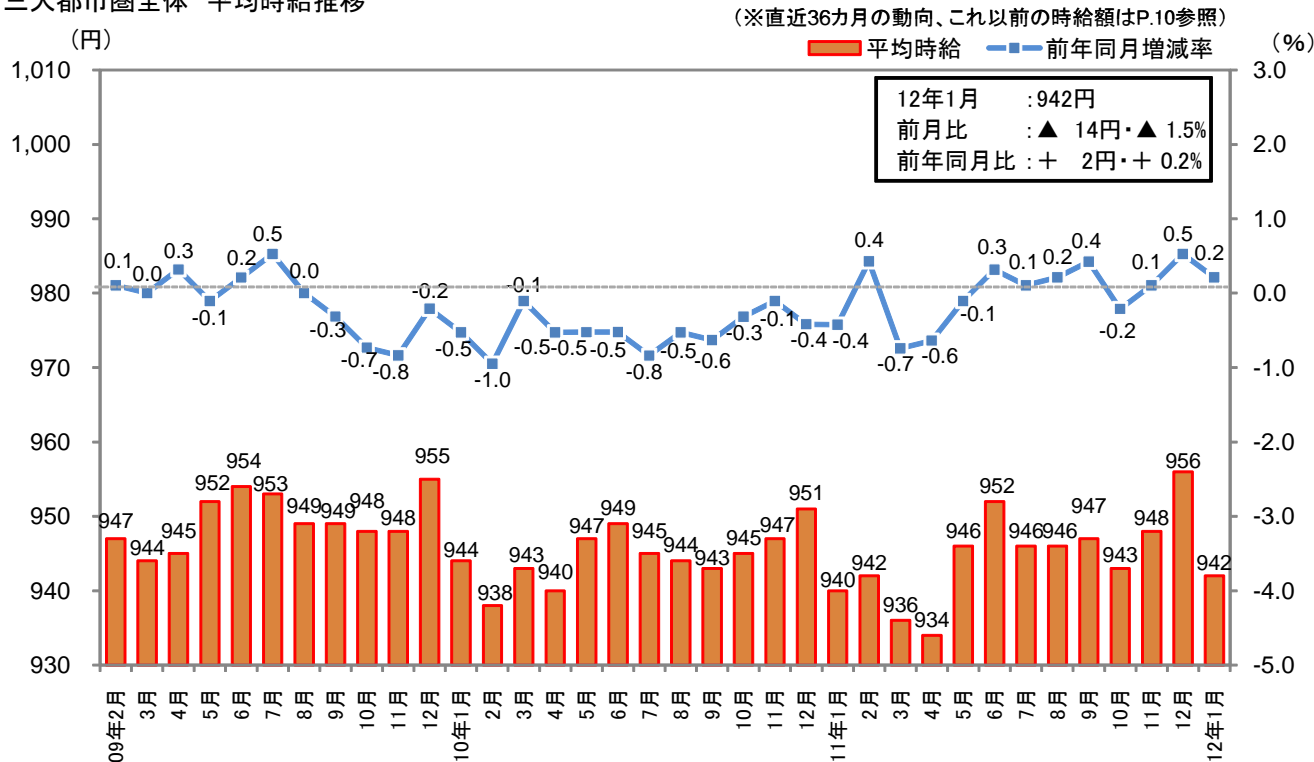
- 北海道 : 北海道
- 東北 : 宮城県、青森県、岩手県、秋田県、山形県、福島県
- 北関東 : 栃木県、群馬県、茨城県
- 首都圏 : 東京都、神奈川県、千葉県、埼玉県
- 甲信越・北陸 : 山梨県、長野県、新潟県、石川県、富山県、福井県
- 東海 : 愛知県、三重県、岐阜県、静岡県
- 関西 : 大阪府、兵庫県、京都府、奈良県、滋賀県、和歌山県
- 中国・四国 : 広島県、岡山県、山口県、島根県、鳥取県、香川県、徳島県、愛媛県、高知県
- 九州 : 福岡県、佐賀県、長崎県、熊本県、大分県、宮崎県、鹿児島県、沖縄県

1. 三大都市圏 募集時平均時給調査

■三大都市圏(首都圏・関西・東海) 職種大分類別 平均時給推移

大分類	平均時給(円)			前年同月比較		前月比較	
	11年1月	11年12月	12年1月	増減額(円)	増減率	増減額(円)	増減率
販売・サービス系	923	949	933	10	1.1%	▲ 16	-1.7%
フード系	903	906	910	7	0.8%	4	0.4%
製造・物流・清掃系	923	930	922	▲ 1	-0.1%	▲ 8	-0.9%
事務系	940	938	930	▲ 10	-1.1%	▲ 8	-0.9%
営業系	1,063	1,043	1,043	▲ 20	-1.9%	0	0.0%
専門職系	1,102	1,096	1,063	▲ 39	-3.5%	▲ 33	-3.0%
その他	943	972	967	24	2.5%	▲ 5	-0.5%
全体	940	956	942	2	0.2%	▲ 14	-1.5%

■三大都市圏全体 平均時給推移



■三大都市圏 職種小分類別 平均時給

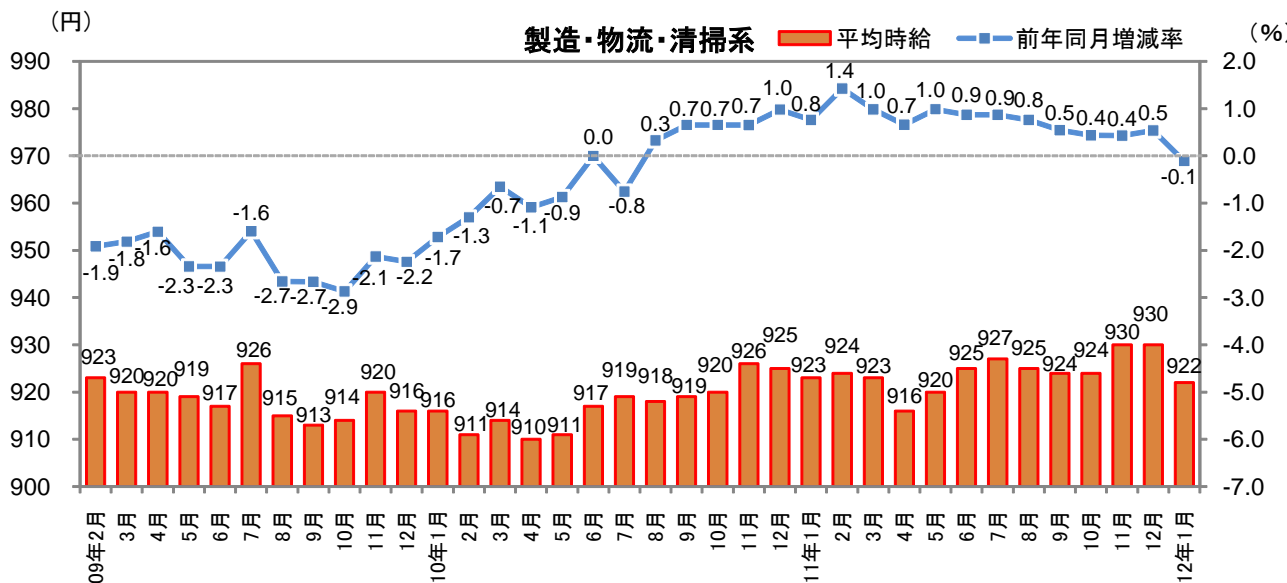
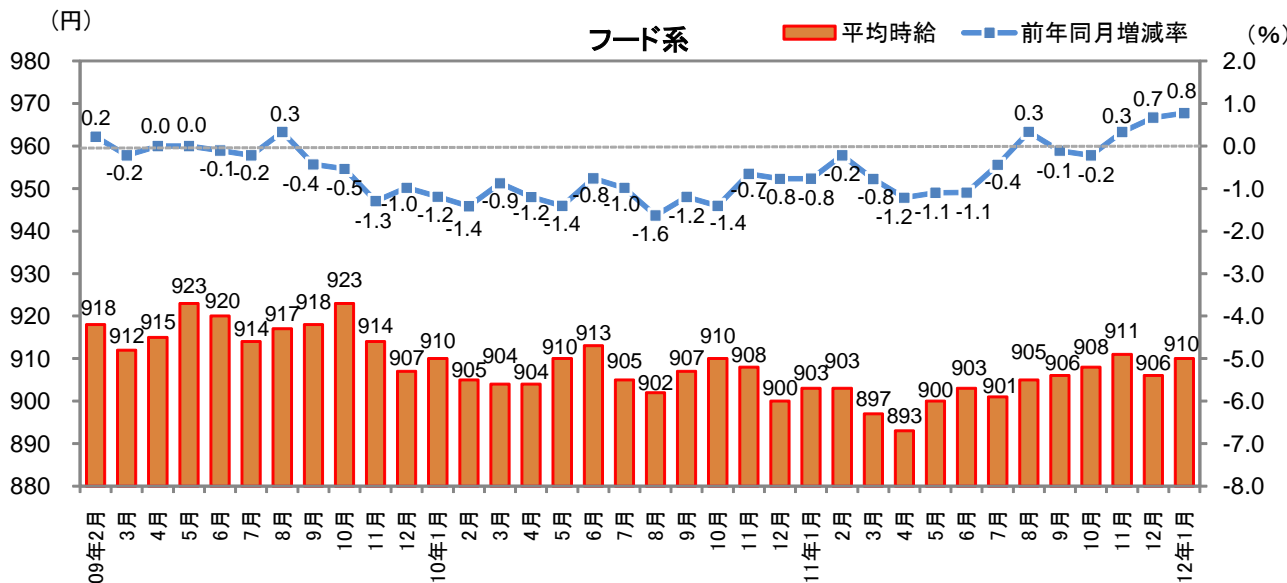
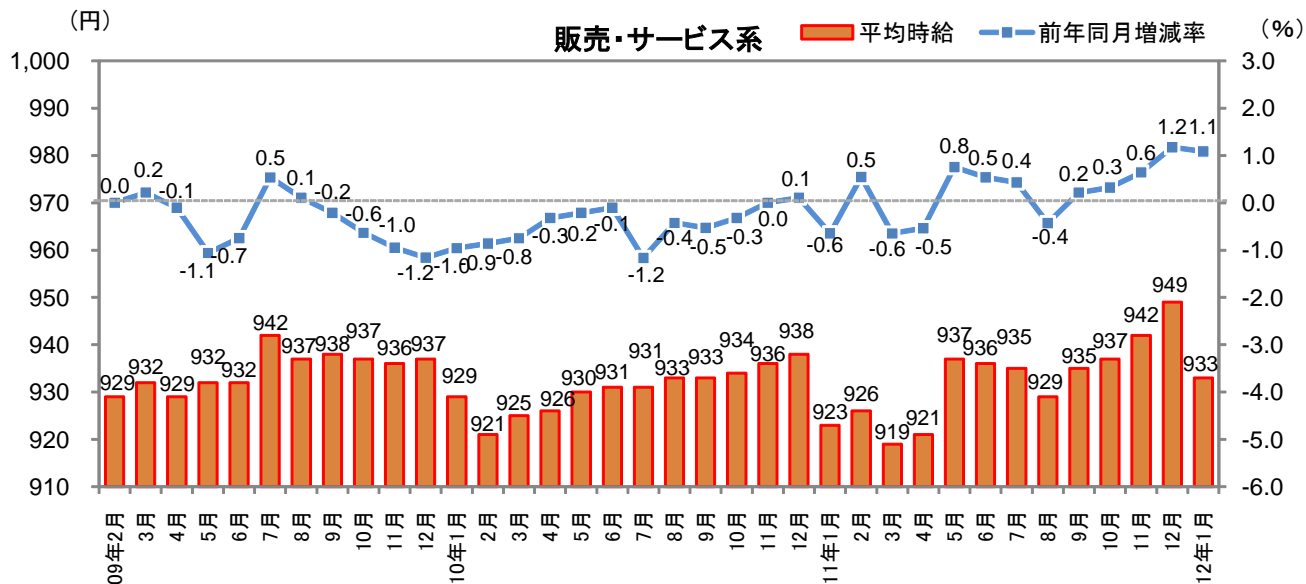
※職種小分類は、職種大分類の中から件数の多い職種のみ抜粋

大分類	小分類	平均時給(円)	大分類	小分類	平均時給(円)
販売・サービス系	販売	940	製造・物流・清掃系	組立工	931
	レジ	889		物流作業	922
	ファッションアドバイザー	895		構内作業(フォークリフト等オペレータ)	926
	コンビニスタッフ	861		ガソリンスタンドスタッフ	909
	カラオケボックススタッフ	890		清掃	943
	レジャー施設業務全般	941	事務系	一般事務	915
	ホールスタッフ(パチンコ・遊戯場)	1,164		受付	899
	ホテルフロント	898		電話対応	1,001
	キャンペーンスタッフ	1,163	営業系	営業	1,031
	CD・ビデオレンタルスタッフ	813		テレフォンアポインター	1,098
	イベントスタッフ	1,037	専門職系	ホームヘルパー	1,150
フード系	ホールスタッフ(飲食店)	916		エステ・マッサージ	931
	ファストフード	895		看護師	1,537
	調理師	904		歯科衛生士	1,280
	調理師見習い	-		歯科助手	915
	洗い場・パントリー	914		塾講師	1,526
製造・物流・清掃系	ドライバー・配送	949		インストラクター	910
	食品製造・販売	889	キーパンチャー	959	

※「調理師見習い」は職種小分類項目見直しのためデータなし

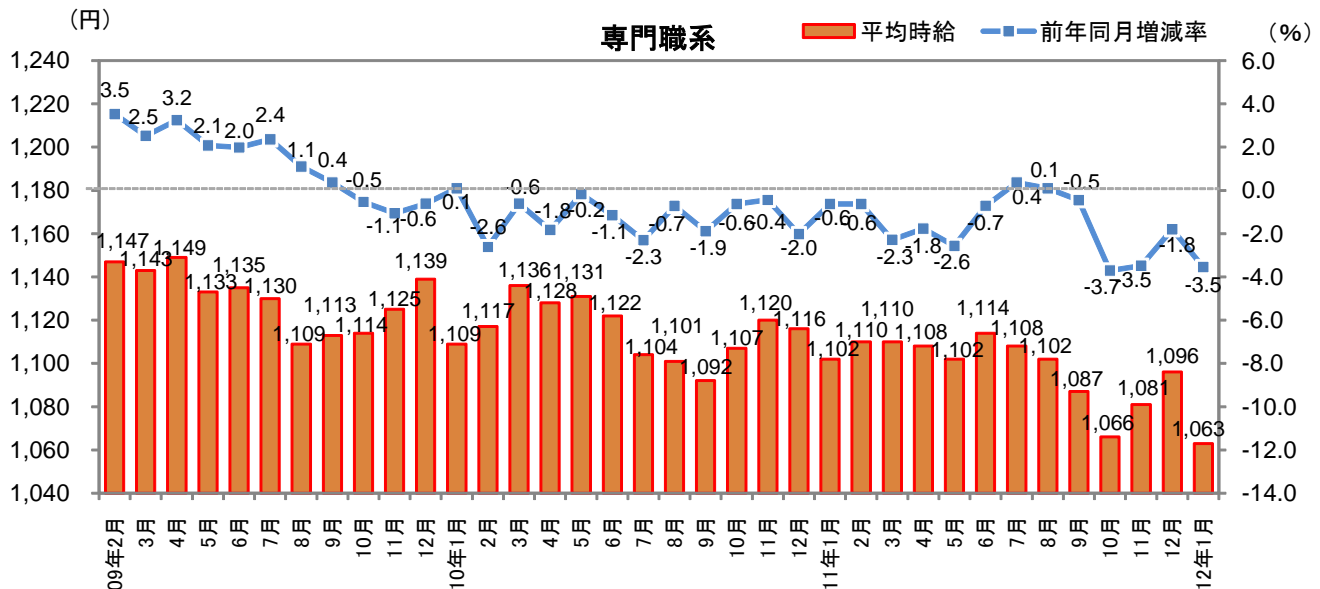
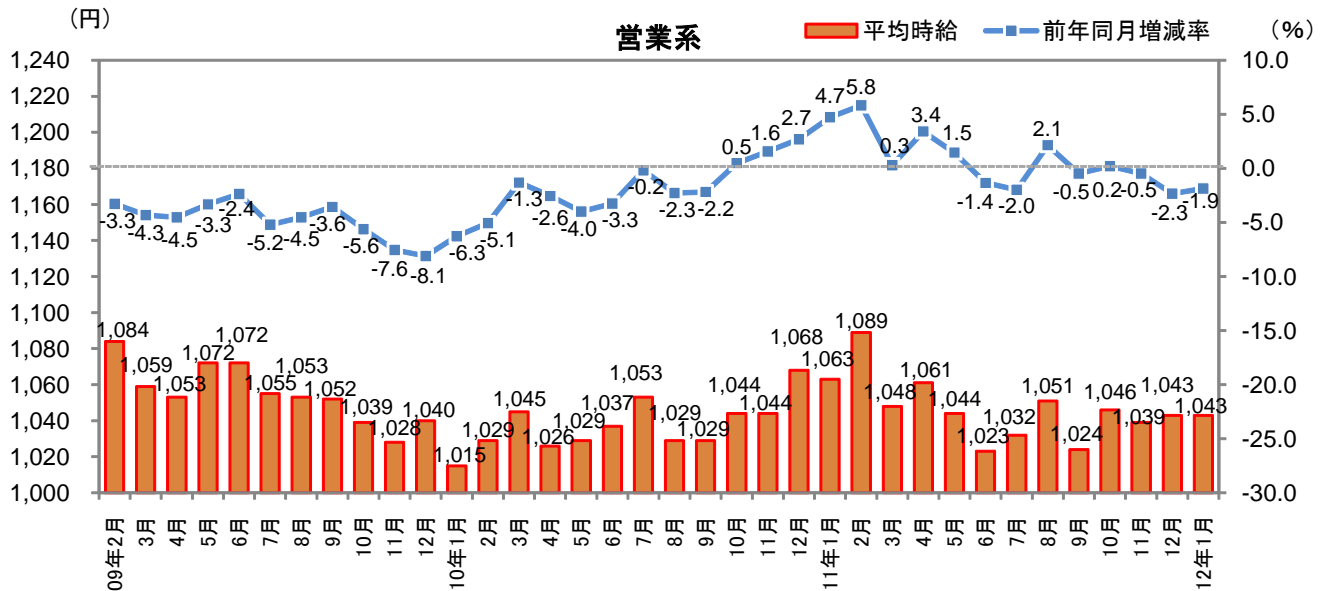
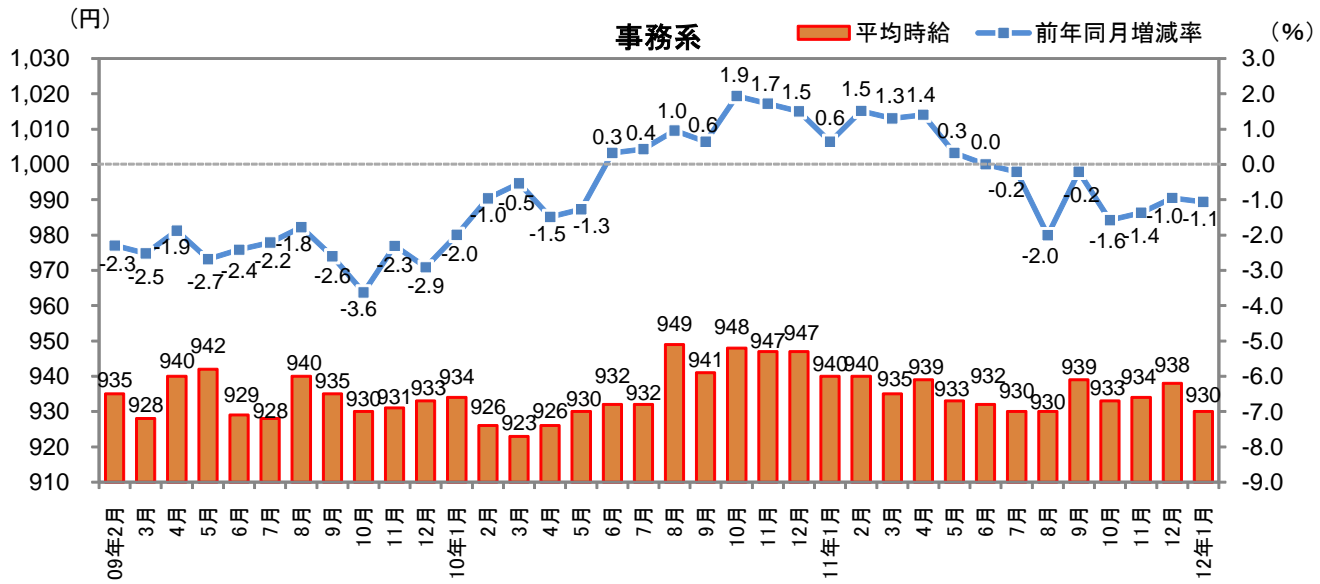
1. 三大都市圏 募集時平均時給調査

■三大都市圏職種別 平均時給推移



1. 三大都市圏 募集時平均時給調査

■三大都市圏職種別 平均時給推移



## 1. 三大都市圏 募集時平均時給調査

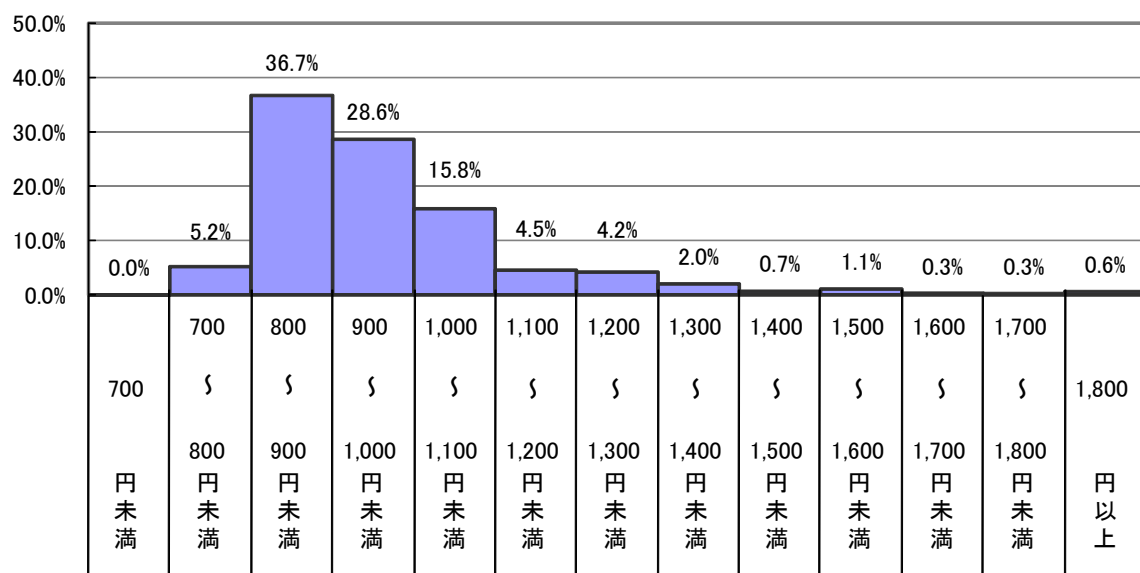
## ■三大都市圏(首都圏・関西・東海) 職種大分類別 時給分布

大分類	700	700 ¥	800 ¥	900 ¥	1,000 ¥	1,100 ¥	1,200 ¥	1,300 ¥	1,400 ¥	1,500 ¥	1,600 ¥	1,700 ¥	1,800 ¥	1,800 円以上
	円未満	800 円未満	900 円未満	1,000 円未満	1,100 円未満	1,200 円未満	1,300 円未満	1,400 円未満	1,500 円未満	1,600 円未満	1,700 円未満	1,800 円未満	円以上	
販売・サービス系	0.0%	10.5%	36.8%	24.1%	12.6%	5.4%	5.4%	3.0%	0.6%	1.4%	0.1%	0.0%	0.1%	
フード系	-	2.6%	40.6%	34.5%	16.7%	3.5%	1.4%	0.3%	0.1%	0.2%	-	0.0%	0.1%	
製造・物流・清掃系	-	4.2%	37.6%	30.7%	17.8%	5.0%	3.4%	0.8%	0.2%	0.3%	0.0%	-	0.1%	
事務系	0.0%	2.4%	37.6%	27.7%	20.9%	4.7%	4.3%	1.3%	0.4%	0.5%	0.0%	0.0%	0.0%	
営業系	-	1.4%	14.0%	19.3%	30.7%	11.2%	12.5%	5.6%	1.4%	2.7%	0.1%	-	1.1%	
専門職系	-	1.8%	27.6%	24.6%	14.4%	3.5%	8.1%	5.5%	3.1%	3.8%	1.8%	2.0%	3.8%	
その他	-	3.7%	26.6%	23.8%	29.8%	5.2%	7.2%	2.3%	-	0.3%	-	0.3%	0.9%	
全体	0.0%	5.2%	36.7%	28.6%	15.8%	4.5%	4.2%	2.0%	0.7%	1.1%	0.3%	0.3%	0.6%	

■ 最多時給帯

■ 10%以上の時給帯

※-: 件数0件



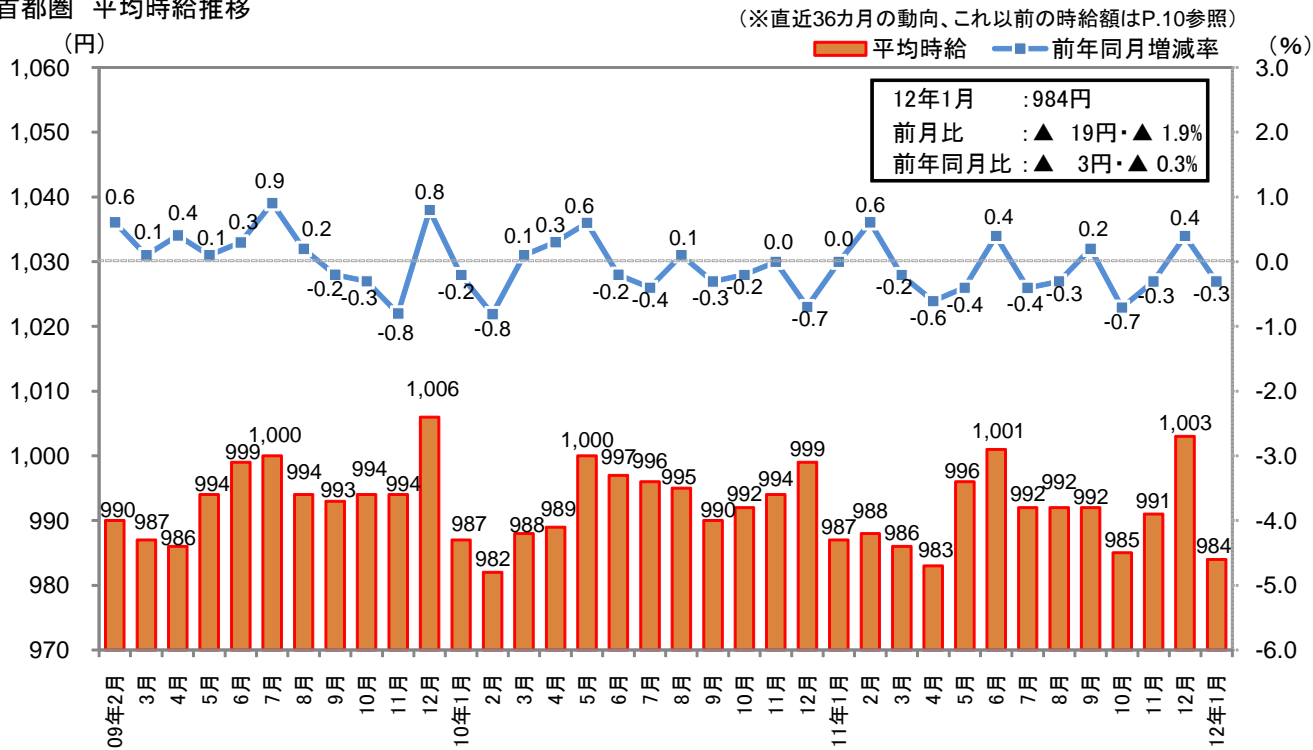
2. 三大都市圏別 募集時平均時給調査

2-1 首都圏(東京都、神奈川県、千葉県、埼玉県)

■首都圏 職種大分類別 平均時給推移

大分類	平均時給(円)			前年同月比較		前月比較	
	11年1月	11年12月	12年1月	増減額(円)	増減率	増減額(円)	増減率
販売・サービス系	960	990	975	15	1.6%	▲ 15	-1.5%
フード系	948	955	955	7	0.7%	0	0.0%
製造・物流・清掃系	958	962	955	▲ 3	-0.3%	▲ 7	-0.7%
事務系	981	967	963	▲ 18	-1.8%	▲ 4	-0.4%
営業系	1,106	1,083	1,067	▲ 39	-3.5%	▲ 16	-1.5%
専門職系	1,148	1,152	1,106	▲ 42	-3.7%	▲ 46	-4.0%
その他	980	1,017	999	19	1.9%	▲ 18	-1.8%
全体	987	1,003	984	▲ 3	-0.3%	▲ 19	-1.9%

■首都圏 平均時給推移



■首都圏 職種小分類別 平均時給

※職種小分類は、職種大分類の中から件数の多い職種のみ抜粋

大分類	小分類	平均時給(円)	大分類	小分類	平均時給(円)
販売・サービス系	販売	988	製造・物流・清掃系	組立工	975
	レジ	920		物流作業	951
	ファッションアドバイザー	912		構内作業(フォークリフト等オペレータ)	946
	コンビニスタッフ	913		ガソリンスタンドスタッフ	939
	カラオケボックススタッフ	920		清掃	985
	レジャー施設業務全般	990	事務系	一般事務	946
	ホールスタッフ(パチンコ・遊戯場)	1,197		受付	935
	ホテルフロント	928	電話応対	1,028	
	キャンペーンスタッフ	1,217	営業系	営業	1,061
	CD・ビデオレンタルスタッフ	837		テレフォンアポインター	1,135
	イベントスタッフ	1,126	専門職系	ホームヘルパー	1,165
フード系	ホールスタッフ(飲食店)	961		エステ・マッサージ	936
	ファストフード	940		看護師	1,602
	調理師	949		歯科衛生士	1,304
	調理師見習い	-		歯科助手	941
	洗い場・パントリー	968		塾講師	1,686
製造・物流・清掃系	ドライバー・配送	986		インストラクター	926
	食品製造・販売	924	キーパンチャー	974	

※「調理師見習い」は職種小分類項目見直しのためデータなし

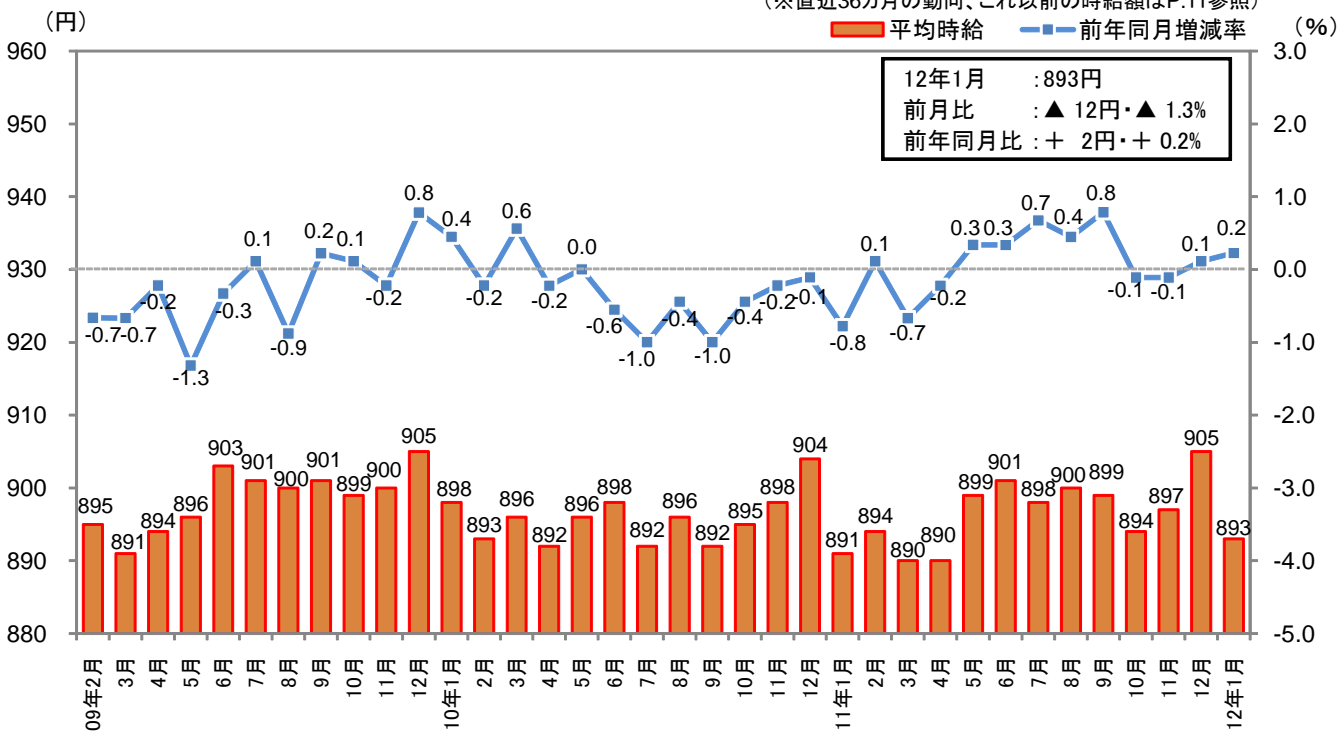
2. 三大都市圏別 募集時平均時給調査

2-2 関西(大阪府、兵庫県、京都府、奈良県、滋賀県、和歌山県)

■関西 職種大分類別 平均時給推移

大分類	平均時給(円)			前年同月比較		前月比較	
	11年1月	11年12月	12年1月	増減額(円)	増減率	増減額(円)	増減率
販売・サービス系	885	909	888	3	0.3%	▲ 21	-2.3%
フード系	861	861	862	1	0.1%	1	0.1%
製造・物流・清掃系	882	886	877	▲ 5	-0.6%	▲ 9	-1.0%
事務系	887	903	890	3	0.3%	▲ 13	-1.4%
営業系	1,028	982	1,017	▲ 11	-1.1%	35	3.6%
専門職系	1,031	1,027	1,008	▲ 23	-2.2%	▲ 19	-1.9%
その他	894	906	913	19	2.1%	7	0.8%
全体	891	905	893	2	0.2%	▲ 12	-1.3%

■関西全体 平均時給推移



■関西 職種小分類別 平均時給

※職種小分類は、職種大分類の中から件数の多い職種のみ抜粋

大分類	小分類	平均時給(円)	大分類	小分類	平均時給(円)
販売・サービス系	販売	864	製造・物流・清掃系	組立工	900
	レジ	836		物流作業	886
	ファッションアドバイザー	865		構内作業(フォークリフト等オペレータ)	890
	コンビニスタッフ	824		ガソリンスタンドスタッフ	864
	カラオケボックススタッフ	854		清掃	890
	レジャー施設業務全般	897	事務系	一般事務	882
	ホールスタッフ(パチンコ・遊戯場)	1,117	受付	861	
	ホテルフロント	874	電話応対	959	
	キャンペーンスタッフ	1,013	営業系	営業	1,010
	CD・ビデオレンタルスタッフ	804	テレフォンアポインター	1,066	
イベントスタッフ	897	専門職系	ホームヘルパー	1,152	
フード系	ホールスタッフ(飲食店)		871	エステ・マッサージ	956
	ファストフード		833	看護師	1,542
	調理師		856	歯科衛生士	1,228
	調理師見習い		-	歯科助手	859
	洗い場・パントリー		848	塾講師	1,447
製造・物流・清掃系	ドライバー・配送		896	インストラクター	909
	食品製造・販売	846	キーパンチャー	936	

※「調理師見習い」は職種小分類項目見直しのためデータなし



2. 三大都市圏別 募集時平均時給調査

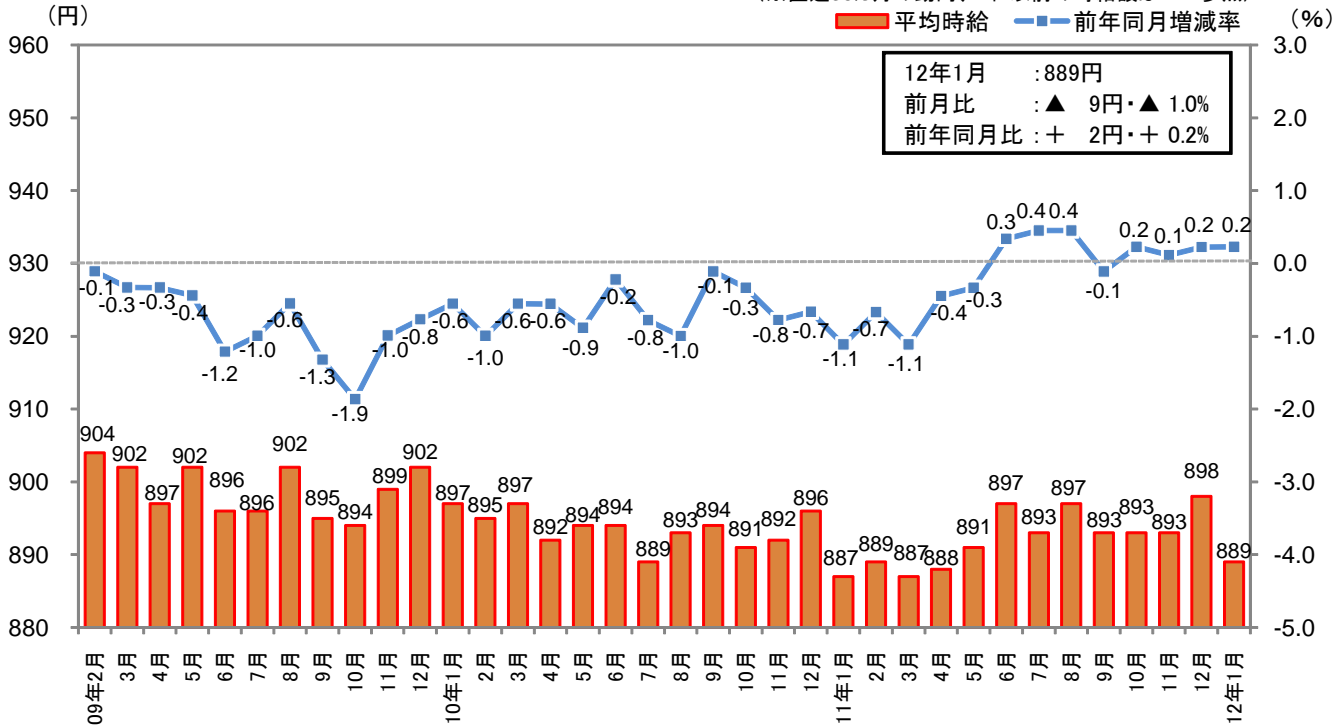
2-3 東海(愛知県、三重県、岐阜県、静岡県)

■東海 職種大分類別 平均時給推移

大分類	平均時給(円)			前年同月比較		前月比較	
	11年1月	11年12月	12年1月	増減額(円)	増減率	増減額(円)	増減率
販売・サービス系	878	888	872	▲ 6	-0.7%	▲ 16	-1.8%
フード系	866	863	867	1	0.1%	4	0.5%
製造・物流・清掃系	895	904	896	1	0.1%	▲ 8	-0.9%
事務系	866	893	872	6	0.7%	▲ 21	-2.4%
営業系	992	975	996	4	0.4%	21	2.2%
専門職系	984	986	986	2	0.2%	0	0.0%
その他	897	945	936	39	4.3%	▲ 9	-1.0%
全体	887	898	889	2	0.2%	▲ 9	-1.0%

■東海全体 平均時給推移

(※直近36カ月の動向、これ以前の時給額はP.11参照)



■東海 職種小分類別 平均時給

※職種小分類は、職種大分類の中から件数の多い職種のみ抜粋

大分類	小分類	平均時給(円)	大分類	小分類	平均時給(円)
販売・サービス系	販売	872	製造・物流・清掃系	組立工	925
	レジ	836		物流作業	896
	ファッションアドバイザー	885		構内作業(フォークリフト等オペレータ)	938
	コンビニスタッフ	807		ガソリンスタンドスタッフ	870
	カラオケボックススタッフ	886		清掃	878
	レジャー施設業務全般	880	事務系	一般事務	867
	ホールスタッフ(パチンコ・遊戯場)	1,137		受付	858
	ホテルフロント	848		電話対応	916
	キャンペーンスタッフ	986	営業系	営業	932
	CD・ビデオレンタルスタッフ	797		テレフォンアポインター	1,061
イベントスタッフ	1,022	専門職系	ホームヘルパー	1,079	
フード系	ホールスタッフ(飲食店)		872	エステ・マッサージ	870
	ファストフード		839	看護師	1,302
	調理師		866	歯科衛生士	1,203
	調理師見習い		-	歯科助手	887
洗い場・パントリー	843		塾講師	1,210	
製造・物流・清掃系	ドライバー・配送		921	インストラクター	872
	食品製造・販売	847	キーパンチャー	913	

※「調理師見習い」は職種小分類項目見直しのためデータなし





## &lt;参考&gt;全国 エリア別 募集時平均時給調査

## 全国 エリア別 職種大分類別 平均時給

## ■全国 エリア別 職種大分類別 平均時給

※-: サンプル数10件未満のデータ

大分類	平均時給(円)								
	北海道	東北	北関東	首都圏	甲信越・北陸	東海	関西	中国・四国	九州
販売・サービス系	769	787	870	975	804	872	888	831	783
フード系	751	780	840	955	813	867	862	823	761
製造・物流・清掃系	752	791	859	955	804	896	877	835	771
事務系	821	834	862	963	853	872	890	892	833
営業系	907	1,062	1,045	1,067	967	996	1,017	1,003	903
専門職系	908	919	941	1,106	895	986	1,008	953	857
その他	-	906	-	999	-	936	913	845	801
全体	790	810	867	984	816	889	893	843	782

## &lt;集計対象媒体について&gt;

『TOWNWORK』(以下TW)および『TOWNWORK 社員』(以下TW社員)は東日本大震災の影響により、2011年3月14日号は9版(TW東武伊勢崎沿線版、TW田園都市沿線版、TW京急・根岸沿線・横須賀版、TW東西・京葉沿線版、TW八王子・立川・青梅・あきる野版、TW所沢・川越版、TW茨城版、TW社員横浜南・県央・湘南版、TW社員渋谷・東京南部・横浜北版)、3月22日号と3月28日号は1版(TW茨城版)で発行されませんでした。データは集計対象に含めて算出しております。また、TW仙台版は同年3月14日・22日・28日号分がデータ算出不可のため、4月4日号は2版(TW茨城版、TW仙台版)、4月11日号は1版(TW仙台版)で発行されなかったため、集計対象から外し算出しております。