

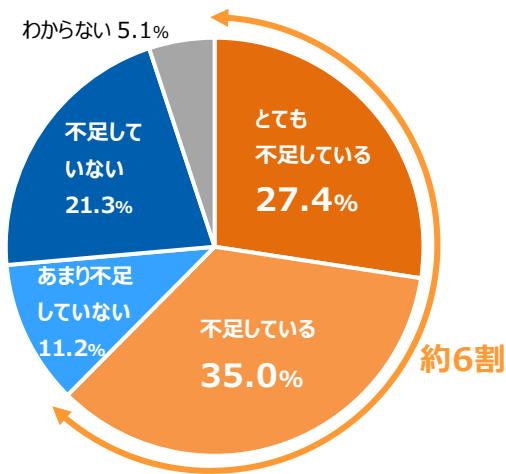
ジョブズコミュニティレポート vol.2 「アルバイト・パートが不足している」6割

採用担当者に対して行うホットピック・アンケート。今回は、人手不足状況について聞きました。

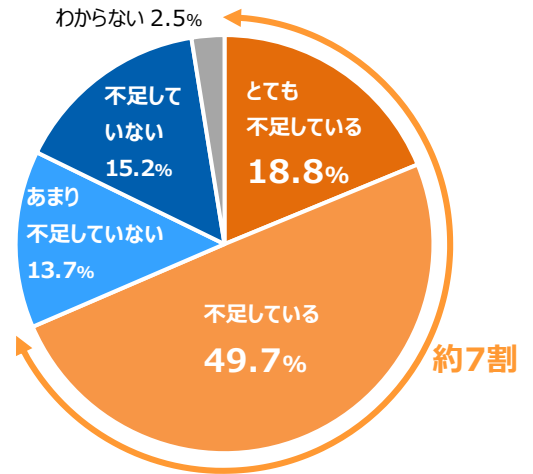
その結果、勤め先でアルバイト・パートが「とても不足している」との回答は27.4%、「不足している」は35.0%。合わせると6割以上の人が、アルバイト・パートが不足していると回答しました。また、正社員については「とても不足している」18.8%、「不足している」49.7%で、合わせると7割近くにのびります。契約社員については2割強、派遣社員については2割弱の人が、不足していると回答しました。

Q ▶ お勤め先で人手が不足していると感じますか？

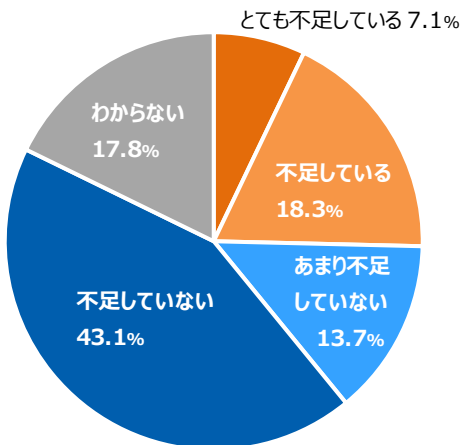
アルバイト・パート



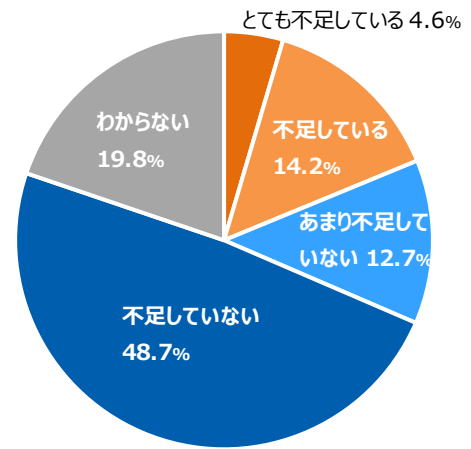
正社員



契約社員



派遣社員



- アンケート方法：インターネットアンケート
- 実施期間：2017年7月27日（木）～9月8日（金）
- 対象：弊社メールマガジン会員・採用担当者向けサイト訪問者
- 有効回答数：197

- 最新のアンケート結果はこちらから

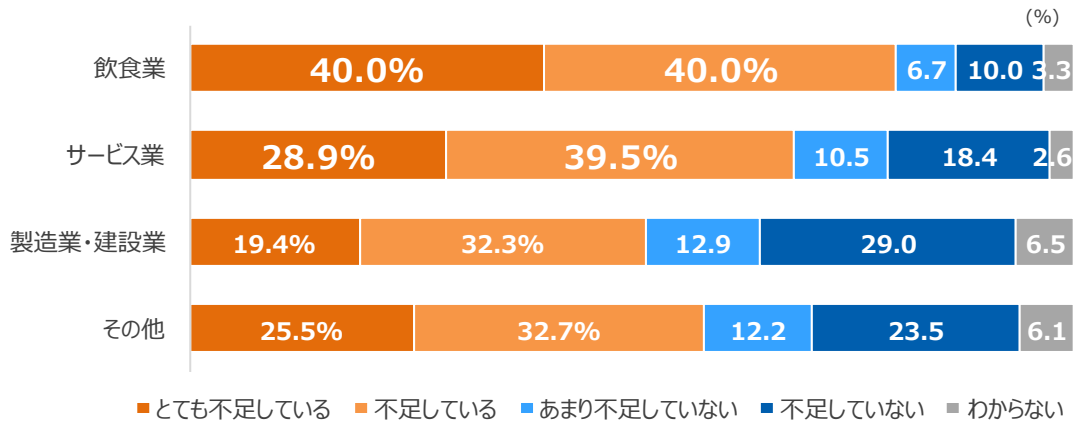
人材サービスインフォメーションネット> ジョブズコミュニティ
<https://www.jinzai-info.net/enquete/results/>

「アルバイト・パートが不足している」飲食業で8割、サービス業で7割

前ページで見たアルバイト・パートの不足状況を、業種別に見てみましょう。アルバイト・パートが最も不足しているのは飲食業で、「とても不足している」「不足している」が合わせて8割にのぼっています。次いで不足しているのはサービス業で、「とても不足している」「不足している」が合わせて約7割です。製造業・建設業では約5割、その他の業種では約6割となっています。

飲食業やサービス業など、アルバイト・パートを多く雇用している業種で、大幅にアルバイト・パートが不足していると考えられます。

Q ▶ お勤め先で人手が不足していると感じますか？（アルバイト・パート、業種別）

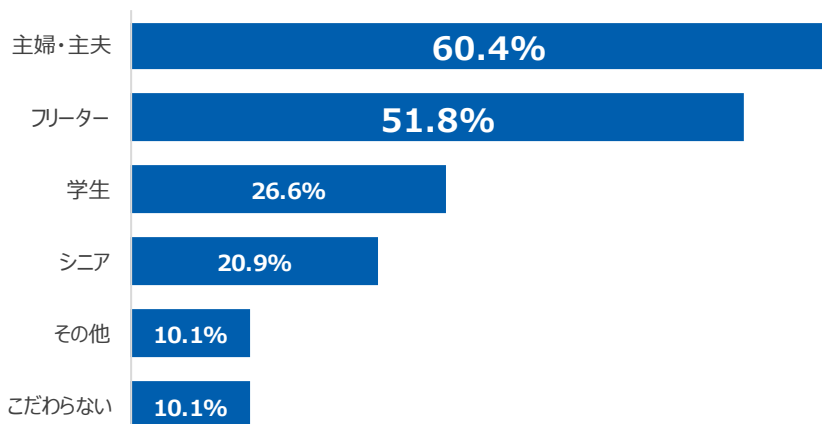


アルバイト・パートで積極的に採用したいのは「主婦・主夫」6割、「フリーター」5割

どのような人をアルバイト・パートで積極的に採用したいかを聞くと、「主婦・主夫」がもっとも多く60.4%、次いで「フリーター」が51.8%となりました。他は「学生」26.6%、「シニア」20.9%などとなっています。

仕事内容や勤務時間などによって、どのような人を積極的に採用したいかには違いがありますが、人手不足が続くなかで、働き手としての主婦・主夫への期待は高まっているものと考えられます。

Q ▶ どのような人をアルバイト・パートで積極的に採用したいと思いますか？（複数回答）



- アンケート方法：インターネットアンケート
- 実施期間：2017年7月27日（木）～9月8日（金）
- 対象：弊社メールマガジン会員・採用担当者向けサイト訪問者
- 有効回答数：197

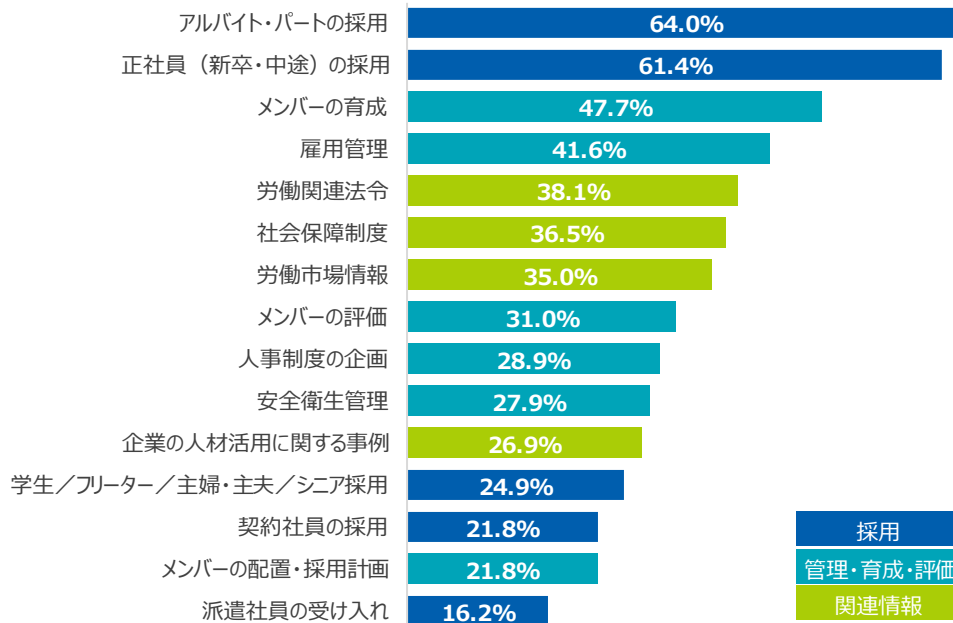
● 最新のアンケート結果はこちらから

人材サービスインフォメーションネット> ジョブズコミュニティ
<https://www.jinzai-info.net/enquete/results/>

回答者の関心事は、採用、管理・育成、労働関連法令など

回答者に関心のあることを聞くと、「アルバイト・パートの採用」「正社員（新卒・中途）の採用」が6割以上となりました。「メンバーの育成」「雇用管理」といった日々の運用も4割以上で、上位にあがっています。また、「労働関連法令」「社会保障制度」などの関連情報への関心も高く、採用担当者が幅広く情報を必要としていることがうかがえます。

Q ▶ 以下のうち、関心のあることを全てお選びください。



回答者プロフィール

<地域>		<業種>	
北海道・東北	8.6 %	サービス業	19.3 %
関東	31.0 %	製造業・建設業	15.7 %
北陸・甲信越	5.1 %	飲食業	15.2 %
東海	12.7 %	医療・福祉関連業	12.7 %
関西	17.8 %	小売業	8.6 %
中国・四国	12.7 %	運輸業	6.1 %
九州	12.2 %	人材サービス業	5.6 %
		情報通信業	2.0 %
		金融・保険・不動産業	1.5 %
		その他	13.2 %

<従業員規模>	
5人未満	11.7 %
5～30人未満	20.8 %
30～100人未満	28.4 %
100～300人未満	18.8 %
300～1000人未満	13.2 %
1000人以上	7.1 %

- アンケート方法：インターネットアンケート
- 実施期間：2017年7月27日（木）～9月8日（金）
- 対象：弊社メールマガジン会員・採用担当者向けサイト訪問者
- 有効回答数：197

- 最新のアンケート結果はこちらから
[人材サービスインフォメーションネット> ジョブズコミュニティ](https://www.jinzai-info.net/enquete/results/)
<https://www.jinzai-info.net/enquete/results/>